

Investeringsmandat

Investeringsmål

Formålet med forvaltningen av fondet er å oppnå avkastning på linje med avkastningen for amerikanske aksjer. Fondet er akkumulierende.

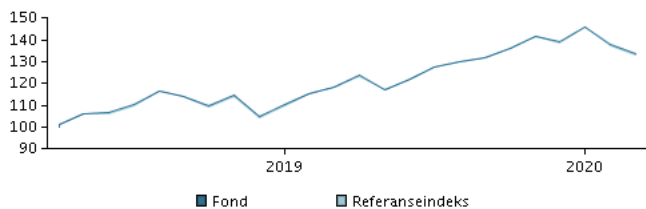
Investeringsstrategi

Investerer i amerikanske aksjer. Investeringsstrategien er passiv, dvs. indeksbasert. Det betyr at investeringene er sammensatt slik at de følger utviklingen for den valgte referanseindeksen. Det kan være investeringer som ikke er inkludert i indeksen. Du som investor kan forvente at avkastningen i stor grad følger utviklingen i referanseindeksen. Avkastningen vil typisk være litt lavere enn utviklingen i referanseindeksen på grunn av kostnadene. Fondets investeringer er underlagt spesifikke etiske restriksjoner. Valutarisikoen er ikke sikret og valutasvingninger vil kunne påvirke avkastningen.

Andeler kan normalt innløses på bankdager.

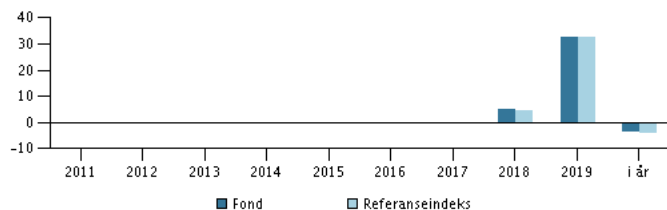
Anbefaling: Dette fondet egner seg muligens ikke for investorer med kortere investeringshorisont enn 5 år.

Avkastning for perioden: 20.04.2018 - 31.03.2020



Grafen viser utviklingen i avkastningen siste 5 år frem til utgangen av forrige måned. Dersom fondet ikke har 5 års historikk, viser grafen avkastning siden oppstart. Historisk avkastning er ingen pålitelig indikator for fremtidig avkastning.

Årlig avkastning pr. 31.03.2020, %



Årlig avkastning pr. 31.03.2020

	2015	2016	2017	2018	2019	i år
Fond, %				5,0	32,5	-3,8
Referanseindeks, %				4,6	32,8	-4,1

Avkastning pr. 31.03.2020

	1 mdr.	3 mdr.	1 år	3 år	start
Fond, %	-3,0	-3,8	12,8	33,7	33,7
Referanseindeks, %	-3,2	-4,1	12,6	33,2	33,2

Kostnader

Løpende kostnader	0,30%
Maksimalt gebyr ved tegning	0,10%
Maksimalt gebyr ved innløsning	0,10%
Resultatavhengig godtgjørelse	0,00%

Forvaltere



Navn:

Kim Thomsen
Danske Bank Asset Management

Tittel:

Chief Portfolio Manager

Bakgrunn:

FD

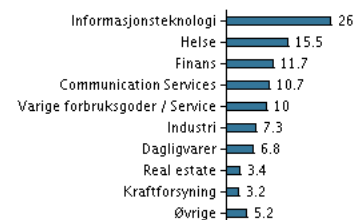
Antall års erfaring:

34

10 største investeringer pr. 31.03.2020

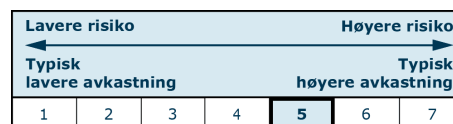
Investering	%
Microsoft Corp.	5,1%
Apple Inc.	5,1%
Amazon.Com	3,6%
Facebook Inc A (Us)	1,8%
Alphabet Inc C	1,6%
Johnson & Johnson	1,6%
Alphabet Inc A	1,5%
Visa Inc Class A	1,3%
Jpmorgan Chase & Co.	1,2%
Procter & Gamble Co.	1,2%

Investeringsfordeling: Sektor pr. 31.03.2020, %



Risikoindikator

Risikoindikatoren viser sammenhengen mellom risikoen og dine avkastningsmuligheter av investeringen.



Risikoindikator for perioden 30.04.2018 - 31.03.2020

Gjennomsnittlig årlig avkastning, %	15,44
Sharpe Ratio	-
Volatilitet	14,16
Tracking Error	0,37
Information Ratio	0,50

Basisinformasjon

ISIN	DK0060955698
Benchmark	MSCI USA Index incl. nettoudbytter målt i NOK
Hjemmeside	https://www.danskeinvest.no
Fondens registreringsland	Danmark
Valuta	NOK
Forvaltet kapital (mill.), 02.04.2020, DKK	8.386,6
Netto andelsverdi, 03.04.2020	129,64

