

## Investeringsmandat

### Investeringsmål

Formålet med forvaltningen av fondet er å oppnå avkastning på linje med avkastningen for norske aksjer. Fondet er akkumulereende.

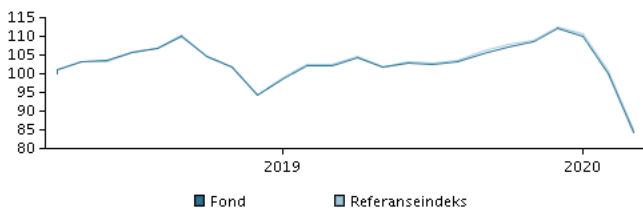
### Investeringsstrategi

Investerer i norske aksjer. Investeringsstrategien er passiv, dvs. indeksbasert. Det betyr at investeringene er sammensatt slik at de følger utviklingen for den valgte referanseindeksen. Det kan være investeringer som ikke er inkludert i indeksen. Du som investor kan forvente at avkastningen i stor grad følger utviklingen i referanseindeksen. Avkastningen vil typisk være litt lavere enn utviklingen i referanseindeksen på grunn av kostnadene. Fondets investeringer er underlagt spesifikke etiske restriksjoner. Valutarisikoen er ikke sikret og valutavsvingninger vil kunne påvirke avkastningen.

Andeler kan normalt innløses på bankdager.

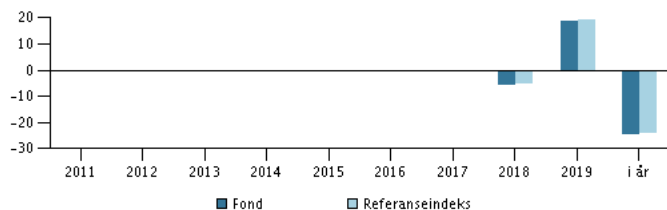
Anbefaling: Dette fondet egner seg muligens ikke for investorer med kortere investeringshorisont enn 5 år.

### Avkastning for perioden: 20.04.2018 - 31.03.2020



Grafen viser utviklingen i avkastningen siste 5 år frem til utgangen av forrige måned. Dersom fondet ikke har 5 års historikk, viser grafen avkastning siden oppstart. Historisk avkastning er ingen pålitelig indikator for fremtidig avkastning.

### Årlig avkastning pr. 31.03.2020, %



### Årlig avkastning pr. 31.03.2020

	2015	2016	2017	2018	2019	i år
Fond, %				-5,6	19,0	-24,7
Referanseindeks, %				-5,4	19,2	-24,4

### Avkastning pr. 31.03.2020

	1 mdr.	3 mdr.	1 år	3 år	start
Fond, %	-15,6	-24,7	-17,5	-15,5	-15,5
Referanseindeks, %	-15,4	-24,4	-17,0	-14,7	-14,7

### Kostnader

Løpende kostnader	0,23%
Maksimalt gebyr ved tegning	0,10%
Maksimalt gebyr ved innløsning	0,10%
Resultatavhengig godtgjørelse	0,00%

## Forvaltere



### Navn:

Kim Thomsen  
Danske Bank Asset Management

### Tittel:

Chief Portfolio Manager

### Bakgrunn:

FD

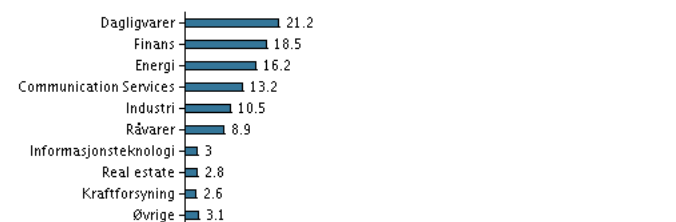
### Antall års erfaring:

34

## 10 største investeringer pr. 31.03.2020

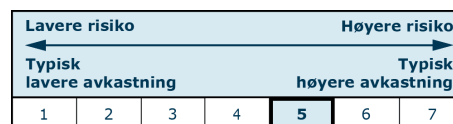
Investering	%
Equinor Asa	9,4%
Telenor Asa	8,3%
Dnb Asa	8,0%
Mowi Asa	7,2%
Orkla Asa	4,7%
Yara International Asa (No)	4,6%
Gjensidige Forsikring Asa	4,6%
Tomra Systems Asa	3,9%
Norsk Hydro Asa	3,8%
Bakkafrost P/F	3,3%

## Investeringsfordeling: Sektor pr. 31.03.2020, %



## Risikoindikator

Risikoindikatoren viser sammenhengen mellom risikoen og dine avkastningsmuligheter av investeringen.



## Risikoindikator for perioden 30.04.2018 - 31.03.2020

Gjennomsnittlig årlig avkastning, %	-9,00
Sharpe Ratio	-
Volatilitet	16,92
Tracking Error	0,35
Information Ratio	-1,35

## Basisinformasjon

ISIN	DK0060955425
Benchmark	Oslo Stock Exchange Mutual Fund index (OSEFX) målt i NOK
Hjemmeside	<a href="https://www.danskeinvest.no">https://www.danskeinvest.no</a>
Fondens registreringsland	Danmark
Valuta	NOK
Forvaltet kapital (mill.), 02.04.2020, NOK	872,5
Netto andelsverdi, 03.04.2020	84,55

