

Investeringsmandat

Investeringsmål

Formålet med forvaltningen av fondet er å oppnå avkastning på linje med avkastningen for japanske aksjer. Fondet er akkumulierende.

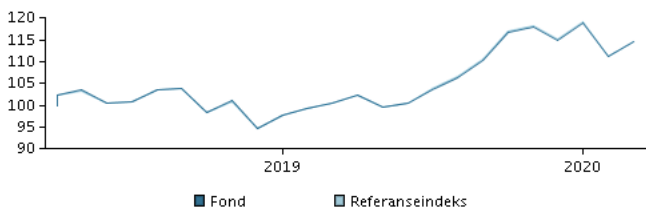
Investeringsstrategi

Investerer i japanske aksjer. Investeringsstrategien er passiv, dvs. indeksbasert. Det betyr at investeringene er sammensatt slik at de følger utviklingen for den valgte referanseindeksen. Det kan være investeringer som ikke er inkludert i indeksen. Du som investor kan forvente at avkastningen i stor grad følger utviklingen i referanseindeksen. Avkastningen vil typisk være litt lavere enn utviklingen i referanseindeksen på grunn av kostnadene. Fondets investeringer er underlagt spesifikke etiske restriksjoner. Valutarisikoen er ikke sikret og valutavsvingninger vil kunne påvirke avkastningen.

Andeler kan normalt innløses på bankdager.

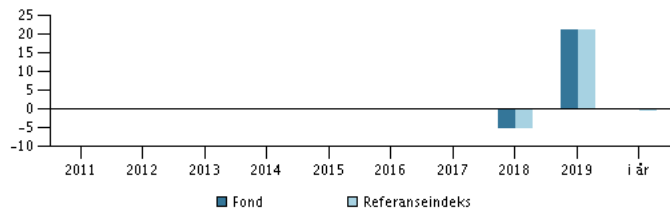
Anbefaling: Dette fondet egner seg muligens ikke for investorer med kortere investeringshorisont enn 5 år.

Avkastning for perioden: 20.04.2018 - 31.03.2020



Grafen viser utviklingen i avkastningen siste 5 år frem til utgangen av forrige måned. Dersom fondet ikke har 5 års historikk, viser grafen avkastning siden oppstart. Historisk avkastning er ingen pålitelig indikator for fremtidig avkastning.

Årlig avkastning pr. 31.03.2020, %



Årlig avkastning pr. 31.03.2020

	2015	2016	2017	2018	2019	i år
Fond, %				-5,2	21,2	-0,3
Referanseindeks, %				-5,1	21,4	-0,6

Avkastning pr. 31.03.2020

	1 mdr.	3 mdr.	1 år	3 år	start
Fond, %	3,1	-0,3	14,1	14,6	
Referanseindeks, %	2,9	-0,6	13,8	14,5	

Kostnader

Løpende kostnader	0,30%
Maksimalt gebyr ved tegning	0,10%
Maksimalt gebyr ved innløsning	0,10%
Resultatavhengig godtgjørelse	0,00%

Forvaltere



Navn:
Kim Thomsen
Danske Bank Asset Management

Tittel:
Chief Portfolio Manager

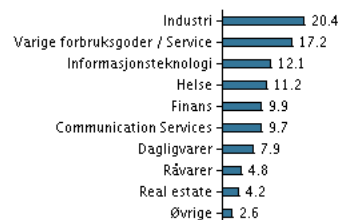
Bakgrunn:
FD

Antall års erfaring:
34

10 største investeringer pr. 31.03.2020


Investering	%
Toyota Motor Corp.	4,6%
Sony Corp.	2,5%
Keyence Corp.	1,9%
Softbank Group Corp (Jp)	1,8%
Kddi Corp.	1,7%
Takeda Pharmaceutical	1,5%
Mitsubishi Ufj Financial Group	1,5%
Nintendo	1,4%
Ntt Docomo Inc	1,4%
Kao Corp.	1,3%

Investeringsfordeling: Sektor pr. 31.03.2020, %



Risikoindikator

Risikoindikatoren viser sammenhengen mellom risikoen og dine avkastningsmuligheter av investeringen.



Risikoindikator for perioden 30.04.2018 - 31.03.2020

Gjennomsnittlig årlig avkastning, %	6,11
Sharpe Ratio	-
Volatilitet	11,55
Tracking Error	0,30
Information Ratio	0,10

Basisinformasjon

ISIN	DK0060955342
Benchmark	MSCI Japan inkl. nettoudbytter målt i NOK
Hjemmeside	https://www.danskeinvest.no
Fondens registreringsland	Danmark
Valuta	NOK
Forvaltet kapital (mill.), 02.04.2020, DKK	1.044,9
Netto andelsverdi, 03.04.2020	107,7

