

Investeringsmandat

Investeringsmål

Formålet med forvaltningen av fondet er å oppnå avkastning på linje med avkastningen for aksjer i fremvoksende markeder. Fondet er akkumulierende.

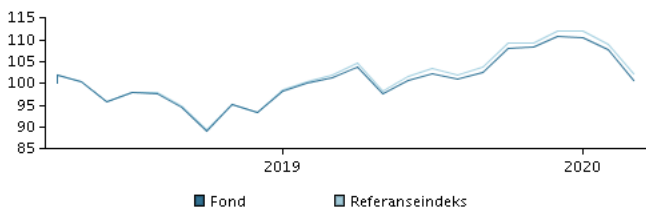
Investeringsstrategi

Investerer i aksjer i fremvoksende markeder. Investeringsstrategien er passiv, dvs. indeksbasert. Det betyr at investeringene er sammensatt slik at de følger utviklingen for den valgte referanseindeksen. Det kan være investeringer som ikke er inkludert i indeksen. Du som investor kan forvente at avkastningen i stor grad følger utviklingen i referanseindeksen. Avkastningen vil typisk være litt lavere enn utviklingen i referanseindeksen på grunn av kostnadene. Fondets investeringer er underlagt spesifikke etiske restriksjoner. Valutarisikoen er ikke sikret og valutasvingninger vil kunne påvirke avkastningen.

Andeler kan normalt innløses på bankdager.

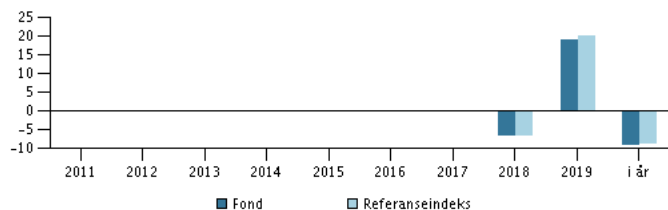
Anbefaling: Dette fondet egner seg muligens ikke for investorer med kortere investeringshorisont enn 7 år.

Avkastning for perioden: 20.04.2018 - 31.03.2020



Grafen viser utviklingen i avkastningen siste 5 år frem til utgangen av forrige måned. Dersom fondet ikke har 5 års historikk, viser grafen avkastning siden oppstart. Historisk avkastning er ingen pålitelig indikator for fremtidig avkastning.

Årlig avkastning pr. 31.03.2020, %



Årlig avkastning pr. 31.03.2020

	2015	2016	2017	2018	2019	i år
Fond, %				-6,7	18,9	-9,0
Referanseindeks, %				-6,7	20,2	-8,7

Avkastning pr. 31.03.2020

	1 mdr.	3 mdr.	1 år	3 år	start
Fond, %	-6,3	-9,0	-0,4	0,9	
Referanseindeks, %	-6,2	-8,7	0,4	2,4	

Kostnader

Løpende kostnader	0,40%
Maksimalt gebyr ved tegning	0,30%
Maksimalt gebyr ved innløsning	0,35%
Resultatavhengig godtgjørelse	0,00%

Forvaltere



Navn:

Kim Thomsen
Danske Bank Asset Management

Tittel:

Chief Portfolio Manager

Bakgrunn:

FD


Antall års erfaring:

34

10 største investeringer pr. 31.03.2020

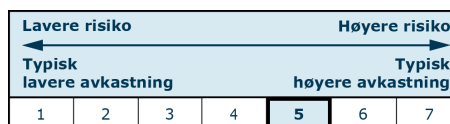
Investering	%
Alibaba Group Holding Ltd Adr	7,2%
Tencent Holdings Ltd.	6,0%
Taiwan Semiconductor Manufacturing Co.	4,9%
China Construction Bank Corporation H	1,8%
Naspers N Shares	1,4%
Ping An Insurance (Group) Comp. Of China	1,4%
Industrial & Commercial Bank Of China Ltd. H	1,1%
Gazprom Pjsc (Usd)	1,0%
China Mobile Ltd. (Hk)	1,0%
Reliance Industries	0,9%

Investeringsfordeling: Land pr. 31.03.2020, %



Risikoindikator

Risikoindikatoren viser sammenhengen mellom risikoen og dine avkastningsmuligheter av investeringen.



Risikoindikator for perioden 30.04.2018 - 31.03.2020

Gjennomsnittlig årlig avkastning, %	-0,56
Sharpe Ratio	-
Volatilitet	12,47
Tracking Error	0,57
Information Ratio	-1,31

Basisinformasjon

ISIN	DK0060955268
Benchmark	MSCI Emerging Markets inkl. nettoudbytter målt i NOK
Hjemmeside	https://www.danskeinvest.no
Fondens registreringsland	Danmark
Valuta	NOK
Forvaltet kapital (mill.), 02.04.2020, DKK	2.788,6
Netto andelsverdi, 03.04.2020	98,30

