

Investeringsmandat

Investeringsmål

Formålet med forvaltningen av fondet er å oppnå avkastning som svarer til utviklingen i det globale aksjemarkedet, inkludert fremvoksende markeder. Fondet er akkumulierende.

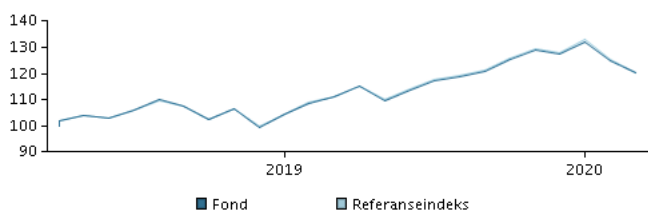
Investeringsstrategi

Investerer globalt i aksjer inkludert fremvoksende markeder. Investeringsstrategien er passiv, dvs. indeksbasert. Det betyr at investeringene er sammensatt slik at de følger utviklingen for den valgte referanseindeksen. Det kan være investeringer som ikke er inkludert i indeksen. Du som investor kan forvente at avkastningen i stor grad følger utviklingen i referanseindeksen. Avkastningen vil typisk være litt lavere enn utviklingen i referanseindeksen på grunn av kostnadene. Fondets investeringer er underlagt spesifikke etiske restriksjoner. Valutarisikoen er ikke sikret og valutavsvingninger vil kunne påvirke avkastningen.

Andeler kan normalt innløses på bankdager.

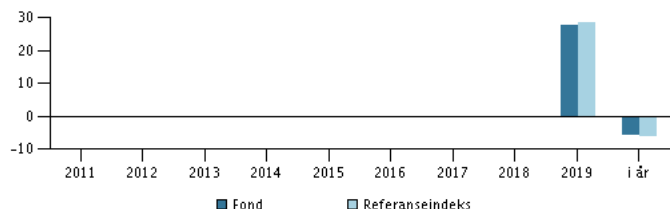
Anbefaling: Dette fondet egner seg muligens ikke for investorer med kortere investeringshorisont enn 5 år.

Avkastning for perioden: 20.04.2018 - 31.03.2020



Grafen viser utviklingen i avkastningen siste 5 år frem til utgangen av forrige måned. Dersom fondet ikke har 5 års historikk, viser grafen avkastning siden oppstart. Historisk avkastning er ingen pålitelig indikator for fremtidig avkastning.

Årlig avkastning pr. 31.03.2020, %



Årlig avkastning pr. 31.03.2020

	2015	2016	2017	2018	2019	i år
Fond, %				-0,3	27,7	-5,6
Referanseindeks, %				-0,3	28,5	-6,0

Avkastning pr. 31.03.2020

	1 mdr.	3 mdr.	1 år	3 år	start
Fond, %	-3,8	-5,6	8,3	20,1	20,1
Referanseindeks, %	-4,1	-6,0	8,2	20,4	20,4

Kostnader

Løpende kostnader	0,35%
Maksimalt gebyr ved tegning	0,15%
Maksimalt gebyr ved innløsning	0,10%
Resultatavhengig godtgjørelse	0,00%

Forvaltere

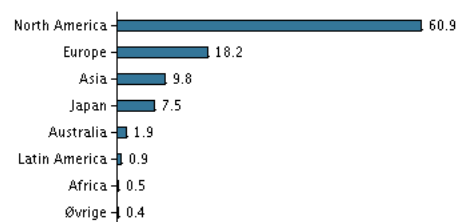


Navn:
Kim Thomsen
Danske Bank Asset Management
Tittel:
Chief Portfolio Manager
Bakgrunn:
FD
Antall års erfaring:
34

10 største investeringer pr. 31.03.2020


Investering	%
Microsoft Corp.	2,9%
Apple Inc.	2,9%
Amazon.Com	2,1%
Facebook Inc A (Us)	1,0%
Alphabet Inc A	0,9%
Johnson & Johnson	0,9%
Alphabet Inc C	0,9%
Alibaba Group Holding Ltd Adr	0,9%
Nestle (Regd)	0,8%
Visa Inc Class A	0,8%

Investeringsfordeling: Regioner pr. 31.03.2020, %



Risikoindikator

Risikoindikatoren viser sammenhengen mellom risikoen og dine avkastningsmuligheter av investeringen.



Risikoindikator for perioden 30.04.2018 - 31.03.2020

Gjennomsnittlig årlig avkastning, %	9,00
Sharpe Ratio	-
Volatilitet	12,29
Tracking Error	0,36
Information Ratio	-0,32

Basisinformasjon

ISIN	DK0060955185
Benchmark	MSCI AC World inkl. nettoudbytter målt i NOK
Hjemmeside	https://www.danskeinvest.no
Fondens registreringsland	Danmark
Valuta	NOK
Forvaltet kapital (mill.), 02.04.2020, DKK	5.188,2
Netto andelsverdi, 03.04.2020	116,03

