

## Investeringsmandat

### Investeringsmål

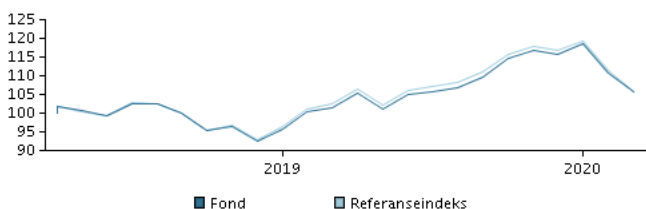
Formålet med forvaltningen av fondet er å oppnå avkastning på linje med avkastningen for europeiske aksjer. Fondet er akkumulierende.

### Investeringsstrategi

Investerer i europeiske aksjer. Investeringsstrategien er passiv, dvs. indeksbasert. Det betyr at investeringene er sammensatt slik at de følger utviklingen for den valgte referanseindeksen. Det kan være investeringer som ikke er inkludert i indeksen. Du som investor kan forvente at avkastningen i stor grad følger utviklingen i referanseindeksen. Avkastningen vil typisk være litt lavere enn utviklingen i referanseindeksen på grunn av kostnadene. Fondets investeringer er underlagt spesifikke etiske restriksjoner. Valutarisiko er ikke sikret og valutasvingninger vil kunne påvirke avkastningen. Andeler kan normalt innløses på bankdager.

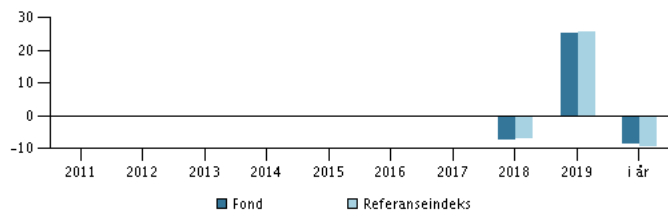
Anbefaling: Dette fondet egner seg muligens ikke for investorer med kortere investeringshorisont enn 5 år.

### Avkastning for perioden: 20.04.2018 - 31.03.2020



Grafen viser utviklingen i avkastningen siste 5 år frem til utgangen av forrige måned. Dersom fondet ikke har 5 års historikk, viser grafen avkastning siden oppstart. Historisk avkastning er ingen pålitelig indikator for fremtidig avkastning.

### Årlig avkastning pr. 31.03.2020, %



### Årlig avkastning pr. 31.03.2020

	2015	2016	2017	2018	2019	i år
Fond, %	-	-	-	-7,3	25,2	-8,6
Referanseindeks, %	-	-	-	-6,9	25,6	-9,6

### Avkastning pr. 31.03.2020

	1 mdr.	3 mdr.	1 år	3 år	start
Fond, %	-4,6	-8,6	4,3	6,0	6,0
Referanseindeks, %	-5,1	-9,6	3,0	5,8	5,8

### Kostnader

Løpende kostnader	0,30%
Maksimalt gebyr ved tegning	0,25%
Maksimalt gebyr ved innløsning	0,10%
Resultatavhengig godtgjørelse	0,00%

## Forvaltere



### Navn:

Kim Thomsen  
Danske Bank Asset Management

### Tittel:

Chief Portfolio Manager

### Bakgrunn:

FD

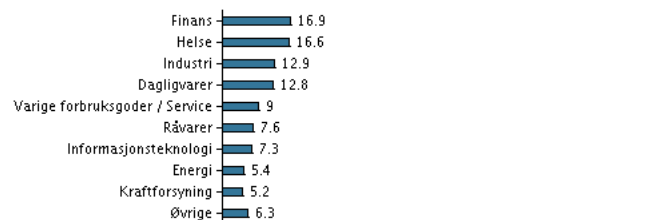
### Antall års erfaring:

34

## 10 største investeringer pr. 31.03.2020

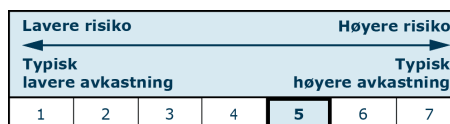
Investering	%
Nestle (Regd)	4,5%
Roche Holding (Genusscheine)	3,3%
Novartis (Regd) (Chf)	2,5%
Astrazeneca Ord (Gbp)	1,8%
Total S.A. (Fr)	1,7%
Sap Se (Ord)	1,7%
Hsbc Holdings Plc Ord (Uk Reg)	1,7%
Asml Holding Nv	1,6%
Novo Nordisk B	1,6%
Sanofi (Fr)	1,5%

## Investeringsfordeling: Sektor pr. 31.03.2020, %



## Risikoindikator

Risikoindikatoren viser sammenhengen mellom risikoen og dine avkastningsmuligheter av investeringen.



## Risikoindikator for perioden 30.04.2018 - 31.03.2020

Gjennomsnittlig årlig avkastning, %	2,07
Sharpe Ratio	-
Volatilitet	11,35
Tracking Error	0,70
Information Ratio	0,17

## Basisinformasjon

ISIN	DK0060954964
Benchmark	MSCI Europe inkl. nettoudbytter målt i NOK
Hjemmeside	<a href="https://www.danskeinvest.no">https://www.danskeinvest.no</a>
Fondens registreringsland	Danmark
Valuta	NOK
Forvaltet kapital (mill.), 02.04.2020, DKK	4.933,3
Netto andelsverdi, 03.04.2020	101,11

