

## Investeringsmandat

### Investeringsmål

Formålet med forvaltningen av fondet er å oppnå avkastning på linje med avkastningen for aksjer i Stillehavsregionen inkludert Canada og ekskludert Japan. Fondet er akkumulierende.

### Investeringsstrategi

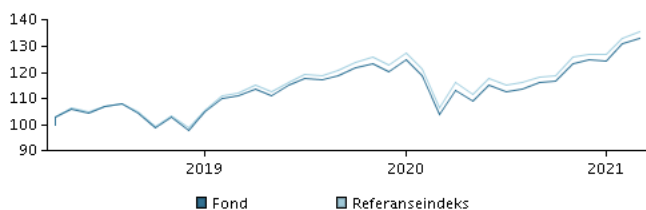
Investerer i aksjer i Stillehavsregionen inkludert Canada og ekskludert Japan. Investeringsstrategien er passiv, dvs. indeksbasert. Det betyr at investeringene er sammensatt slik at de følger utviklingen for den valgte referanseindeksen. Fondet følger Danske Invests retningslinjer for ansvarlige investeringer og er underlagt restriksjoner for noen sektorer og selskaper i investeringsuniverset sitt. Det kan være investeringer som ikke er inkludert i indeksen. Du som investor kan forvente at avkastningen i stor grad følger utviklingen i referanseindeksen. Avkastningen vil typisk være litt lavere enn utviklingen i referanseindeksen på grunn av kostnadene. Fondets investeringer er underlagt spesifikke etiske restriksjoner. Valutarisikoen er ikke sikret og valutasvingninger vil kunne påvirke avkastningen.

Investering er kun mulig for investorer som har inngått en rådgivningsavtale med Danske Bank eller en annen distributør, jf. prospektet.

Andeler kan normalt innløses på bankdager.

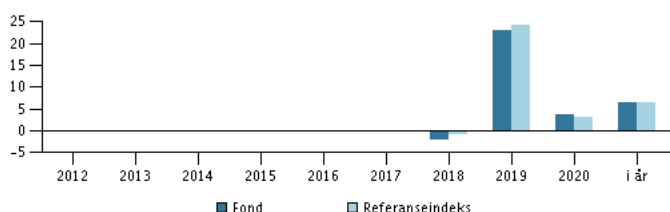
Anbefaling: Dette fondet egner seg muligens ikke for investorer med kortere investeringshorisont enn 5 år.

### Avkastning for perioden: 20.04.2018 - 31.03.2021



Grafen viser utviklingen i avkastningen siste 5 år frem til utgangen av forrige måned. Dersom fondet ikke har 5 års historikk, viser grafen avkastning siden oppstart. Historisk avkastning er ingen pålitelig indikator for fremtidig avkastning.

### Årlig avkastning pr. 31.03.2021, %



### Årlig avkastning pr. 31.03.2021

	2016	2017	2018	2019	2020	i år
Fond, %			-2,0	23,0	3,7	6,6
Referanseindeks, %			-0,9	24,2	3,2	6,6

### Avkastning pr. 31.03.2021

	1 mdr.	3 mdr.	1 år	3 år	start
Fond, %	1,7	6,6	28,0	33,1	33,1
Referanseindeks, %	1,9	6,6	27,2	33,1	35,5

### Kostnader

Løpende kostnader	0,30%
Maksimalt gebyr ved tegning	0,12%
Maksimalt gebyr ved innløsning	0,12%
Resultatavhengig godtgjørelse	0,00%

## Forvaltere



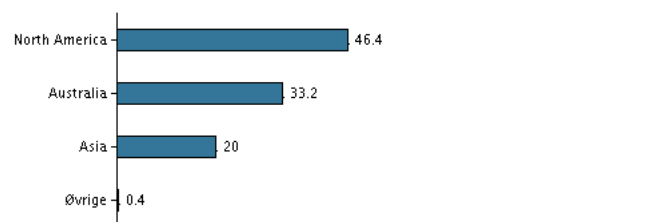
**Navn:**  
Kim Thomsen  
Danske Bank Asset Management  
**Tittel:**  
Chief Portfolio Manager  
**Bakgrunn:**  
FD  
**Antall års erfaring:**  
35

### 10 største investeringer pr. 26.02.2021 \*)

Investering	%
Aia Group Ltd	4,3%
Shopify Inc A	4,0%
Royal Bank Of Canada	3,5%
Bhp Billiton Ltd	3,2%
Toronto-Dominion Bank (Ca)	3,2%
Commonwealth Bank Of Australia	3,1%
Csl Ltd.	2,6%
Canadian National Railway Co. (Ca)	2,4%
Bank Of Nova Scotia	2,1%
Hong Kong Exchanges & Clearing Ltd.	2,1%

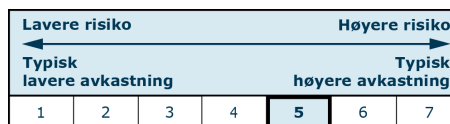
\*) Alle beholdninger er lagt inn med 1 måneds forsinkelse.

### Investeringsfordeling: Regioner pr. 26.02.2021, %



## Risikoindikator

Risikoindikatoren viser sammenhengen mellom risikoen og dine avkastningsmuligheter av investeringen.



### Risikoindikator for perioden 30.04.2018 - 31.03.2021

Gjennomsnittlig årlig avkastning, %	9,20
Sharpe Ratio	-
Volatilitet	14,23
Tracking Error	0,74
Information Ratio	-0,77

### Basisinformasjon

ISIN	DK0060955508
Benchmark	MSCI Pacific ex. Japan inkl. nettoudbytter og MSCI Canada inkl. nettoudbytter rebalansert daglig i forhold til markedsverdi målt i NOK www.danskeinvest.no
Hjemmeside	
Fondens registreringsland	Danmark
Valuta	NOK
Forvaltet kapital (mill.), 21.04.2021, DKK	1.393,6
Netto andelsverdi, 22.04.2021	134,67

Danske Invest, en divisjon av Danske Bank A/S, har utarbeidet dette materialet for å gi deg mer informasjon. Før du investerer anbefaler vi deg å lese det siste prospektet samt dokumentet med nøkkelinformasjon. Dette er tilgjengelig på hjemmesiden. Vi anbefaler at du tar kontakt med din investeringsrådgiver før du tar eventuelle investeringsbeslutninger basert på materialet. Historisk avkastning er ingen pålitelig indikator for fremtidig avkastning.