

**Investeringsmandat****Investeringsmål**

Formålet med forvaltningen av fondet gj en avkastning som tilsvarer referanseindeksen. Andelsklassen er akkumulerende.

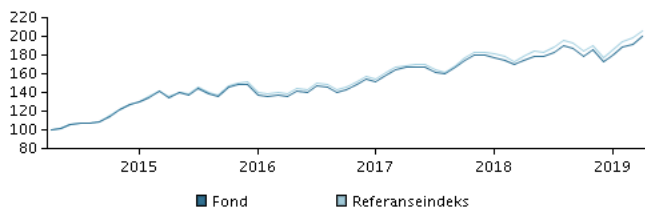
**Investeringsstrategi**

Fondet er et indeksfond med etiske retningslinjer. Fondet investerer i de aksjene, som oppfyller de etiske retningslinjene, som inngår i fondets referanseindeks.

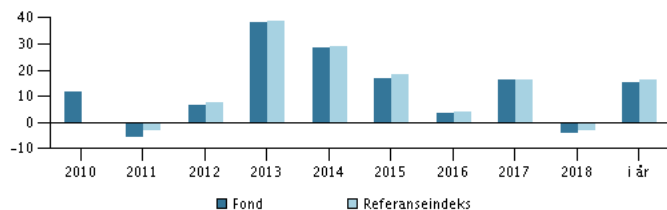
Fondet forvaltes med andre ord passivt, og det tas ingen aktive posisjoner i forhold til referanseindeksen.

Fondet kan bruke derivater for hedging og til effektiv porteføljestyling, samt til rene investeringsformål.

Anbefaling: Dette fondet egner seg muligens ikke for investorer med kortere investeringshorisont enn 5 år.

**Avkastning for perioden: 30.04.2014 - 30.04.2019**

Grafen viser utviklingen i avkastningen siste 5 år frem til utgangen av forrige måned. Dersom fondet ikke har 5 års historikk, viser grafen avkastning siden oppstart. Historisk avkastning er ingen pålitelig indikator for fremtidig avkastning.

**Årlig avkastning pr. 30.04.2019, %****Årlig avkastning pr. 30.04.2019**

	2014	2015	2016	2017	2018	i år
Fond, %	28,4	17,0	3,7	16,5	-4,0	15,4
Referanseindeks, %	29,2	18,2	4,0	16,3	-3,4	16,3

**Avkastning pr. 30.04.2019**

	1 mdr.	3 mdr.	1 år	3 år	5 år
Fond, %	3,9	10,4	14,3	46,7	100,1
Referanseindeks, %	4,0	10,9	14,9	48,4	106,6

**Kostnader**

Løpende kostnader	0,53%
Maksimalt gebyr ved tegning	0,00%
Maksimalt gebyr ved innløsning	0,00%
Resultatavhengig godtgjørelse	0,00%

**Navn:**

Ulric Grönvall  
Danske Bank Asset Management

**Tittel:**

Senior Portfolio Manager

**Bakgrunn:**

M.Sc. (Business Administration and Statistics)


**Antall års erfaring:**

24

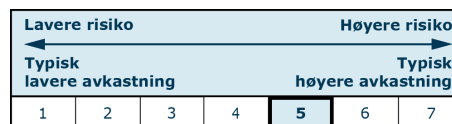
**10 største investeringer pr. 29.03.2019 \*)**

Investering	%
Apple Inc.	2,3%
Microsoft Corp.	2,1%
Amazon.Com	1,9%
Johnson & Johnson	1,1%
Jpmorgan Chase & Co.	1,0%
Facebook Inc A (Us)	1,0%
Alphabet Inc C	1,0%
Nestle (Regd)	0,9%
Visa Inc Class A	0,8%
Alphabet Inc A	0,8%

\*) Alle beholdninger er lagt inn med 1 måneds forsinkelse.

**Investeringsfordeling: Regioner pr. 29.03.2019, %****Risikoindikator**

Risikoindikatoren viser sammenhengen mellom risikoen og dine avkastningsmuligheter av investeringen.

**Risikoindikator for perioden 31.05.2016 - 30.04.2019**

Gjennomsnittlig årlig avkastning, %	12,38
Sharpe Ratio	0,98
Volatilitet	10,84
Tracking Error	0,70
Information Ratio	-0,54

**Basisinformasjon**

ISIN	LU1349493418
Benchmark	MSCI World
Hjemmeside	<a href="https://www.danskeinvest.no">https://www.danskeinvest.no</a>
Fonds registreringsland	Luxemburg
Valuta	SEK
Forvaltet kapital (mill.), 30.04.2019, SEK	4.033,4
Netto andelsverdi, 21.05.2019	164,65
Morningstar Rating™	★★★★★
Morningstar Sustainability Rating	●●●●●

