

Investeringsmandat

Investeringsmål

Formålet med forvaltningen av fondet er å oppnå høyest mulig relativ avkastning i forhold til referanseindeksen. Fondet er akkumulierende.

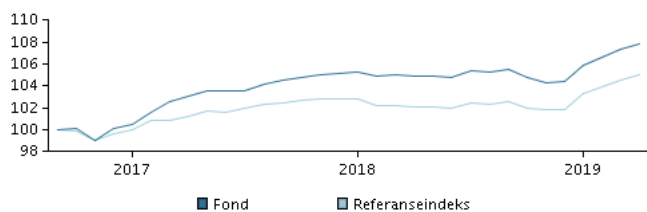
Investeringsstrategi

Fondet investerer fortrinnsvis i obligasjoner og rentebærende papirer, herunder statsobligasjoner utstedt av land definert som fremvoksende økonomier, dvs. statsobligasjoner utstedt av land med lav rating, selskapsobligasjoner, samt pengemarkedsinstrumenter og innskudd i kredittinstitusjoner.

Andeler kan normalt innløses på bankdager.

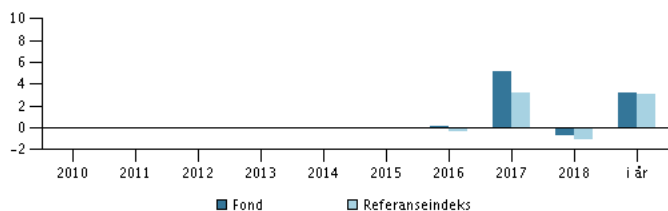
Anbefaling: Dette fondet egner seg muligens ikke for investorer med kortere investeringshorisont enn 3 år.

Avkastning for perioden: 01.09.2016 - 30.04.2019



Grafen viser utviklingen i avkastningen siste 5 år frem til utgangen av forrige måned. Dersom fondet ikke har 5 års historikk, viser grafen avkastning siden oppstart. Historisk avkastning er ingen pålitelig indikator for fremtidig avkastning.

Årlig avkastning pr. 30.04.2019, %



Årlig avkastning pr. 30.04.2019

	2014	2015	2016	2017	2018	i år
Fond, %			0,1	5,1	-0,7	3,2
Referanseindeks, %			-0,4	3,2	-1,0	3,1

Avkastning pr. 30.04.2019

	1 mdr.	3 mdr.	1 år	3 år	start
Fond, %	0,4	1,8	2,7		7,8
Referanseindeks, %	0,4	1,7	2,8		5,0

Kostnader

Løpende kostnader	0,60%
Maksimalt gebyr ved tegning	0,25%
Maksimalt gebyr ved innløsning	0,25%
Resultatavhengig godtgjørelse	0,00%

Forvaltere



Navn:

Jacob Egeskov Müller
Danske Bank Asset Management

Tittel:

Senior Portfolio Manager

Bakgrunn:

M.Sc.

Antall års erfaring:

12

10 største investeringer pr. 29.03.2019 *)

Investering	%
Danske Invest Nye Markeder Obligasjon, Klasse Nok H	19,3%
Danske Invest Norsk Obligasjon Institusjon	16,0%
Danske Invest Global High Yield Obligasjon, Klasse Nok H	10,5%
Danske Invest Euro High Yield Obligasjon, Klasse Nok H	6,7%
Danske Invest Nordisk Kredittobligasjon, Klasse Nok H	6,2%
Danske Invest Norsk Kort Obligasjon, Klasse Nok I	3,5%
Danske Invest Sicav Global Corporate Bonds Class Wa-Nok H	3,4%
Spb 1 Østlandet 13/22 4,08%	2,9%
Spb 1 Sr-Bank Asa 19/24 2,44%	2,7%
Spb 1 Nord-Norge 16/22 2,05%	2,7%

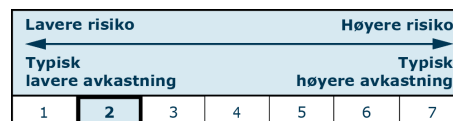
*) Alle beholdninger er lagt inn med 1 måneds forsinkelse.

Investeringsfordeling: Sektor pr. 29.03.2019, %



Risikoindikator

Risikoindikatoren viser sammenhengen mellom risikoen og dine avkastningsmuligheter av investeringen.



Risikoindikator for perioden 30.09.2016 - 30.04.2019

Gjennomsnittlig årlig avkastning, %	2,97
Sharpe Ratio	1,09
Volatilitet	1,78
Tracking Error	0,82
Information Ratio	1,31

Basisinformasjon

ISIN	DK0060658136
Benchmark	30% RM123D3 (Nordic Bond Pricing), 30% RM123FRN (Nordic Bond Pricing), 10% Barclays Euro Agg 500M Corp BBB-A ex Fin Sub NOK H, 15% JP Morgan EMBI Global Diversified Hedged NOK, 15% Barclays GL HY x CMBS&EMG&Non-srFin 2% is cap NOKH
Fonds registreringsland	Danmark
Valuta	NOK
Forvaltet kapital (mill.), 21.05.2019, NOK	34,1
Netto andelsverdi, 16.05.2019	107,42

Danske Invest, en divisjon av Danske Bank A/S, har utarbeidet dette materialet for å gi deg mer informasjon. Før du investerer anbefaler vi deg å lese det siste prospektet samt dokumentet med nøkkelinformasjon. Dette er tilgjengelig på hjemmesiden. Vi anbefaler at du tar kontakt med din investeringsrådgiver før du tar eventuelle investeringsbeslutninger basert på materialet. Historisk avkastning er ingen pålitelig indikator for fremtidig avkastning.