

Investeringsmandat

Investeringsmål

Formålet med forvaltningen av fondet er å oppnå høyest mulig relativ avkastning i forhold til referanseindeksen. Fondet er akkumulereende.

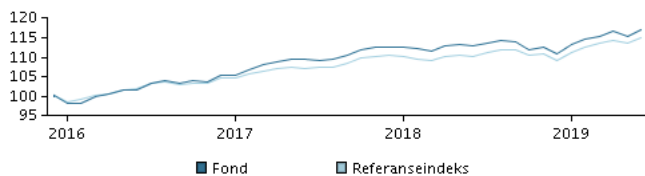
Investeringsstrategi

Fondet har en normalinvestering med 20% i aksjer og 80% i renter. Fondets investeringsstrategi er både å aktivt fordele kapitalen mellom aksje og rentemarkedet samt innenfor ulike aksje og rentemarkeder og velge gode aktivt forvaltede underfond. Fondet er en aktivt forvaltet portefølje, hvor forvalter kan øke aksjeandelen til maksimalt 30% eller senke den til minimum 10% alt etter hva forvalter mener er strategisk riktig i gjeldene markedssituasjon.

Andeler kan normalt innløses på bankdager.

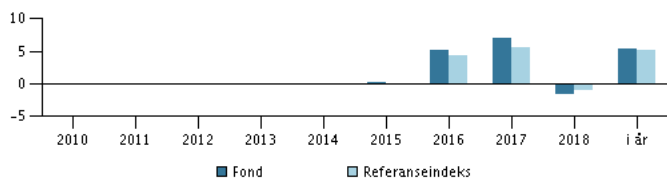
Anbefaling: Dette fondet egner seg muligens ikke for investorer med kortere investeringshorisont enn 3 år.

Avkastning for perioden: 04.12.2015 - 30.06.2019



Grafen viser utviklingen i avkastningen siste 5 år frem til utgangen av forrige måned. Dersom fondet ikke har 5 års historikk, viser grafen avkastning siden oppstart. Historisk avkastning er ingen pålitelig indikator for fremtidig avkastning.

Årlig avkastning pr. 30.06.2019, %



Årlig avkastning pr. 30.06.2019

	2014	2015	2016	2017	2018	i år
Fond, %		0,3	5,2	7,0	-1,6	5,4
Referanseindeks, %			4,4	5,5	-1,0	5,2

Avkastning pr. 30.06.2019

	1 mdr.	3 mdr.	1 år	3 år	start
Fond, %	1,3	1,4	3,7	15,0	17,0
Referanseindeks, %	1,3	1,4	4,2	12,9	14,8

Kostnader

Løpende kostnader	0,70%
Maksimalt gebyr ved tegning	0,20%
Maksimalt gebyr ved innløsning	0,15%
Resultatavhengig godtgjørelse	0,00%

Forvaltere



Navn:

Jacob Egeskov Müller
Danske Bank Asset Management

Tittel:

Senior Portfolio Manager

Bakgrunn:

M.Sc.

Antall års erfaring:

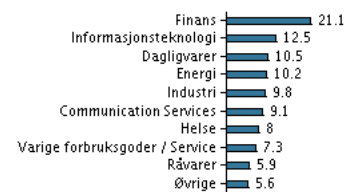
12

5 største investeringer pr. 31.05.2019 *)

Investering	%
Danske Invest Nye Markeder Obligasjon, Klasse Nok H	12,2%
Danske Invest Norsk Obligasjon Institusjon	10,5%
Danske Invest Select Global Equity Solution - Akkumulereende,...	7,5%
Danske Invest Norske Aksjer Institusjon Ii	7,2%
Danske Invest Sicav Global Corporate Bonds Class Wa-Nok H	5,5%


*) Alle beholdninger er lagt inn med 1 måneds forsinkelse.

Investeringsfordeling: Sektor pr. 31.05.2019, %



Risikoindeks

Risikoindeksoren viser sammenhengen mellom risikoen og dine avkastningsmuligheter av investeringen.



Risikoindeks for perioden 30.06.2016 - 30.06.2019

Gjennomsnittlig årlig avkastning, %	4,78
Sharpe Ratio	1,27
Volatilitet	2,88
Tracking Error	0,85
Information Ratio	0,75

Basisinformasjon

ISIN	DK0060656510
Benchmark	28% RM123FRN (Nordic Bond Pricing), 8% Barclays GL HY x CMBS&EMG&Non-srFin 2% is cap NOKH, 28% RM123D3 (Nordic Bond Pricing), 8% Barclays Euro Agg 500M Corp BBB-A ex Fin Sub NOK H, 8% JP Morgan EMBI Global Diversified Hedged NOK, 11% MSCI World Index TR Net, 2% MSCI EM Index TR Net, 7% OSE Mutual Fund (OSEFX) Index
Hjemmeside	https://www.danskeinvest.no
Fonds registreringsland	Danmark
Valuta	NOK
Forvaltet kapital (mill.), 15.07.2019, NOK	1.646,4
Netto andelsverdi, 16.07.2019	117,63
Morningstar Rating™	★★★★★