

## Investeringsmandat

### Investeringsmål

Formålet med forvaltningen av fondet er å oppnå avkastning på linje med avkastningen for japanske aksjer. Fondet er akkumulierende.

### Investeringsstrategi

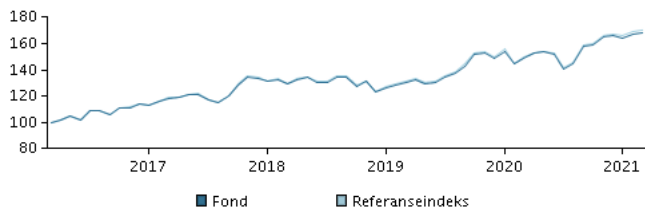
Investerer i japanske aksjer. Investeringsstrategien er passiv, dvs. indeksbasert. Det betyr at investeringene er sammensatt slik at de følger utviklingen for den valgte referanseindeksen. Fondet følger Danske Invests retningslinjer for ansvarlige investeringer og er underlagt restriksjoner for noen sektorer og selskaper i investeringsuniverset sitt. Det kan være investeringer som ikke er inkludert i indeksen. Du som investor kan forvente at avkastningen i stor grad følger utviklingen i referanseindeksen. Avkastningen vil typisk være litt lavere enn utviklingen i referanseindeksen på grunn av kostnadene. Fondets investeringer er underlagt spesifikke etiske restriksjoner. Valutarisikoen er ikke sikret og valutasvingninger vil kunne påvirke avkastningen.

Investering er kun mulig for investorer som har inngått en rådgivningsavtale med Danske Bank eller en annen distributør, jf. prospektet.

Andeler kan normalt innløses på bankdager.

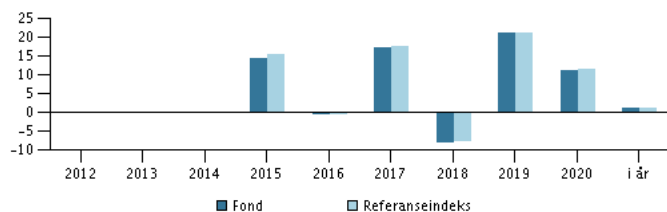
Anbefaling: Dette fondet egner seg muligens ikke for investorer med kortere investeringshorisont enn 5 år.

### Avkastning for perioden: 31.03.2016 - 31.03.2021



Grafen viser utviklingen i avkastningen siste 5 år frem til utgangen av forrige måned. Dersom fondet ikke har 5 års historikk, viser grafen avkastning siden oppstart. Historisk avkastning er ingen pålitelig indikator for fremtidig avkastning.

### Årlig avkastning pr. 31.03.2021, %



### Årlig avkastning pr. 31.03.2021

	2016	2017	2018	2019	2020	i år
Fond, %	-0,6	17,4	-7,9	21,2	11,1	1,3
Referanseindeks, %	-0,4	17,8	-7,8	21,4	11,5	1,3

### Avkastning pr. 31.03.2021

	1 mdr.	3 mdr.	1 år	3 år	5 år
Fond, %	0,1	1,3	12,8	30,0	67,9
Referanseindeks, %	0,2	1,3	13,6	30,7	69,8

### Kostnader

Løpende kostnader	0,25%
Maksimalt gebyr ved tegning	0,10%
Maksimalt gebyr ved innløsning	0,10%
Resultatavhengig godtgjørelse	0,00%

## Forvaltere



### Navn:

Kim Thomsen  
Danske Bank Asset Management

### Tittel:

Chief Portfolio Manager

### Bakgrunn:

FD

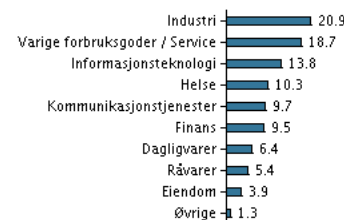
### Antall års erfaring:

35

### 10 største investeringer pr. 31.03.2021

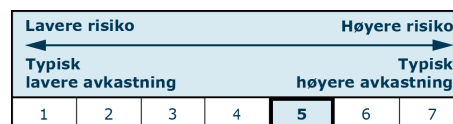
Investering	%
Toyota Motor Corp.	4,1%
Sony Corp.	3,3%
Softbank Group Corp (Jp)	3,2%
Keyence Corp.	2,0%
Mitsubishi Ufj Financial Group	1,6%
Recruit Holdings Co.Ltd.	1,6%
Nintendo	1,6%
Tokyo Electron	1,6%
Shin-Etsu Chemical Co	1,5%
Takeda Pharmaceutical	1,4%

### Investeringsfordeling: Sektor pr. 31.03.2021, %



## Risikoindikator

Risikoindikatoren viser sammenhengen mellom risikoen og dine avkastningsmuligheter av investeringen.



### Risikoindikator for perioden 31.03.2018 - 31.03.2021

Gjennomsnittlig årlig avkastning, %	9,13
Sharpe Ratio	-
Volatilitet	11,78
Tracking Error	0,32
Information Ratio	-0,56

## Basisinformasjon

ISIN	DK0060644771
Benchmark	MSCI Japan inkl. nettoudbytter målt i NOK
Hjemmeside	www.danskeinvest.no
Fondens registreringsland	Danmark
Valuta	NOK
Forvaltet kapital (mill.), 21.04.2021, DKK	1.678,4
Netto andelsverdi, 22.04.2021	164,35
Morningstar Rating?	★★★★