

## Investeringsmandat

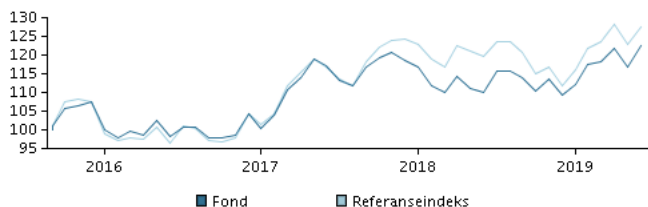
### Investeringsmål

Formålet med forvaltningen av fondet er å oppnå høyest mulig relativ avkastning i forhold til referanseindeksen. Fondet er akkumulierende.

### Investeringsstrategi

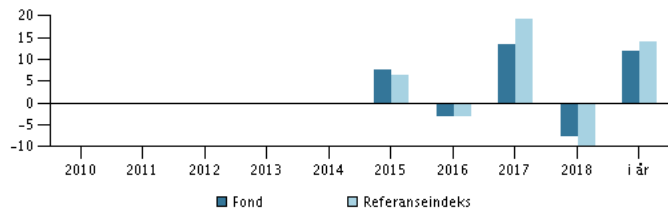
Investerer i aksjer i selskaper som er hjemmehørende i eller har hovedaktivitet i Europa. En mindre andel kan investeres i aksjer i selskaper som har størstedelen av deres forretningsaktiviteter i land som grenser til Europa. Fondets investeringer er underlagt spesifikke etiske restriksjoner. Porteføljen forsøkes sammensatt slik at en betydelig del av avkastningen kommer i form av utbytter fra selskapene. Det legges stor vekt på det enkelte selskaps utbytteevne, men det kan være selskaper i porteføljen som i perioder ikke, eller kun i begrenset omfang, utbetaler utbytte. Andeler kan normalt innløses på bankdager. Anbefaling: Dette fondet egner seg muligens ikke for investorer med kortere investeringshorisont enn 5 år.

### Avkastning for perioden: 16.09.2015 - 30.06.2019



Grafen viser utviklingen i avkastningen siste 5 år frem til utgangen av forrige måned. Dersom fondet ikke har 5 års historikk, viser grafen avkastning siden oppstart. Historisk avkastning er ingen pålitelig indikator for fremtidig avkastning.

### Årlig avkastning pr. 30.06.2019, %



### Årlig avkastning pr. 30.06.2019

	2014	2015	2016	2017	2018	i år
Fond, %		7,7	-3,0	13,6	-7,7	12,0
Referanseindeks, %		6,4	-3,1	19,3	-9,9	14,0

### Avkastning pr. 30.06.2019

	1 mdr.	3 mdr.	1 år	3 år	start
Fond, %	4,6	3,5	11,3	24,5	22,6
Referanseindeks, %	3,9	3,4	6,6	32,4	26,2

### Kostnader

Løpende kostnader	1,20%
Maksimalt gebyr ved tegning	0,25%
Maksimalt gebyr ved innløsning	0,10%
Resultatavhengig godtgjørelse	0,00%

## Forvaltere



**Navn:**  
Peter Nielsen  
Danske Bank Asset Management

**Tittel:**  
Chief Portfolio Manager

**Bakgrunn:**  
M.Sc.

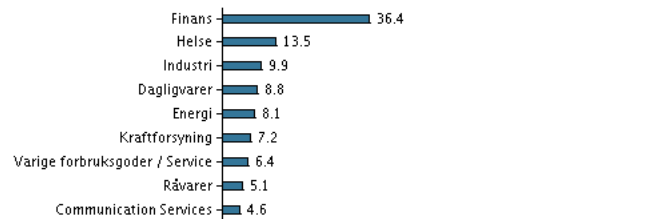
**Antall års erfaring:**  
24

### 10 største investeringer pr. 31.05.2019 \*)

Investering	%
Roche Holding (Genusscheine)	4,7%
Zurich Insurance Group Regd (Ch)	4,5%
Sampo Oyj A	4,5%
Unilever	4,5%
Siemens Ag (Regd)	4,4%
Total S.A. (Fr)	4,1%
Nestle (Regd)	4,1%
Michelin B	4,1%
Allianz Se	3,8%
National Grid Plc	3,8%


\*) Alle beholdninger er lagt inn med 1 måneds forsinkelse.

### Investeringsfordeling: Sektor pr. 31.05.2019, %



## Risikoindikator

Risikoindikatoren viser sammenhengen mellom risikoen og dine avkastningsmuligheter av investeringen.



### Risikoindikator for perioden 30.06.2016 - 30.06.2019

Gjennomsnittlig årlig avkastning, %	7,59
Sharpe Ratio	0,58
Volatilitet	10,94
Tracking Error	3,34
Information Ratio	-0,61

### Basisinformasjon

ISIN	DK0060652873
Benchmark	MSCI Europe inkl. nettoudbytter
Hjemmeside	<a href="https://www.danskeinvest.no">https://www.danskeinvest.no</a>
Fonds registreringsland	Danmark
Valuta	NOK
Forvaltet kapital (mill.), 15.07.2019, DKK	1,6
Netto andelsverdi, 16.07.2019	119,96
Morningstar Rating™	★★★★☆
Morningstar Sustainability Rating	●●●●●