

**Investeringsmandat**

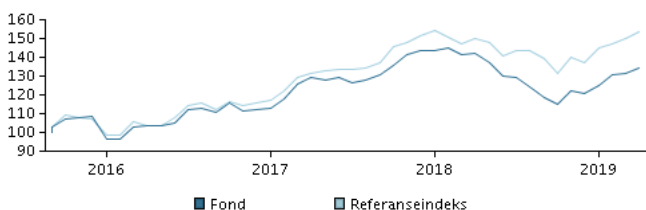
**Investeringsmål**

Fondens målsætning er att uppnå en avkastning som ligger over markedsnivå. Andelsklassen er akkumulierende.

**Investeringsstrategi**

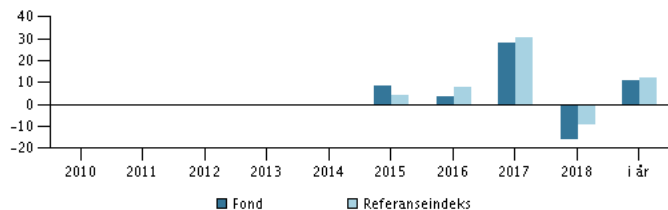
Fondet investerer hovedsakelig i aksjer fra fremvoksende markeder og nye markeder. Mer spesifikt investerer fondet i omsettelige verdipapirer som handles på et regulert marked. Minst to tredjedeler av netto aktiva er investert i aksjer og egenkapitalbevis, samt verdipapirer relatert til disse, utstedt av selskaper som er hjemmehørende i eller har størstedelen av virksomheten sin i vekstmarkeder og nye markeder (definert som land som ikke er anerkjent som utviklede land av MSCI, inkludert Russland). Utstederne er hovedsakelig små og mellomstore bedrifter. Fondets portefølje er aktivt forvaltet ved at forvalterteamet velger verdipapirer som antas å ha de beste forutsetningene fra et investeringsperspektiv. Fondet kan bruke derivater for hedging og til effektiv porteføljestyling, samt til rene investeringsformål. Fondet kan investere i kinesiske A-aksjer via Shanghai-Hong Kong Stock Connect og Shenzhen-Hong Kong Stock Connect-programmet, som er underlagt kvote- og driftsbegrensninger slik som depotkrav, som kan medføre økt juridisk risiko og motpartsrisiko. Anbefaling: Dette fondet egner seg muligens ikke for investorer med kortere investeringshorisont enn 7 år.

**Avkastning for perioden: 07.09.2015 - 30.04.2019**



Grafen viser utviklingen i avkastningen siste 5 år frem til utgangen av forrige måned. Dersom fondet ikke har 5 års historikk, viser grafen avkastning siden oppstart. Historisk avkastning er ingen pålitelig indikator for fremtidig avkastning.

**Årlig avkastning pr. 30.04.2019, %**



**Årlig avkastning pr. 30.04.2019**

	2014	2015	2016	2017	2018	i år
Fond, %		8,8	3,3	28,3	-15,9	11,0
Referanseindeks, %		4,5	8,1	30,5	-9,6	12,1

**Avkastning pr. 30.04.2019**

	1 mdr.	3 mdr.	1 år	3 år	start
Fond, %	2,1	7,4	-5,6	29,5	34,6
Referanseindeks, %	2,5	5,9	2,5	47,9	

**Kostnader**

Løpende kostnader	2,30%
Maksimalt gebyr ved tegning	3,00%
Maksimalt gebyr ved innløsning	1,00%
Resultatavhengig godtgjørelse	0,00%

Danske Invest, en divisjon av Danske Bank A/S, har utarbeidet dette materialet for å gi deg mer informasjon. Før du investerer anbefaler vi deg å lese det siste prospektet samt dokumentet med nøkkelinformasjon. Dette er tilgjengelig på hjemmesiden. Vi anbefaler at du tar kontakt med din investeringsrådgiver før du tar eventuelle investeringsbeslutninger basert på materialet. Historisk avkastning er ingen pålitelig indikator for fremtidig avkastning.

**Forvaltere**



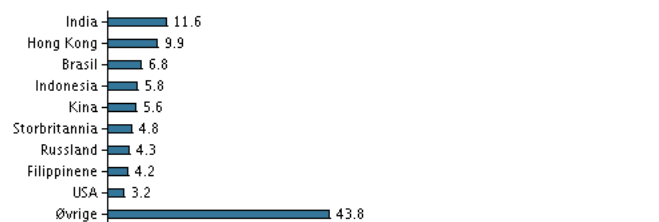
**Navn:**  
Antti Raappana  
Danske Bank Asset Management  
**Tittel:**  
Chief Portfolio Manager  
**Bakgrunn:**  
M.Sc. (Economics), CFA  
**Antall års erfaring:**  
18

**10 største investeringer pr. 29.03.2019 \*)**

Investering	%
Pt Arwana Citramulia Tbk	1,9%
Silverlake Axis Ltd	1,8%
Ping An Insurance (Group) Comp. Of China	1,8%
3sbio Inc.	1,8%
Alibaba Group Holding Ltd Adr	1,8%
Philippine National Bank Pnb	1,7%
Hangzhou Tigermed Consulting Co Ltd A	1,7%
Techtronic Industries Co. Ltd.	1,6%
Alliance Financial Group Berhad	1,6%
China Jinmao Holdings Group Ltd	1,6%

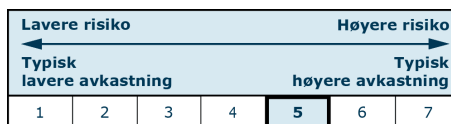
\*) Alle beholdninger er lagt inn med 1 måneds forsinkelse.

**Investeringsfordeling: Land pr. 29.03.2019, %**



**Risikoindikator**

Risikoindikatoren viser sammenhengen mellom risikoen og dine avkastningsmuligheter av investeringen.



**Risikoindikator for perioden 30.04.2016 - 30.04.2019**

Gjennomsnittlig årlig avkastning, %	8,99
Sharpe Ratio	0,72
Volatilitet	10,59
Tracking Error	5,79
Information Ratio	-0,77

**Basisinformasjon**

ISIN	LU1204910753
Benchmark	MSCI Emerging Markets Nets Total Return Index in EUR
Hjemmeside	https://www.danskeinvest.no
Fonds registreringsland	Luxemburg
Valuta	NOK
Forvaltet kapital (mill.), 21.05.2019, NOK	596,6
Netto andelsverdi, 22.05.2019	130,26
Morningstar Rating™	★★★★☆
Morningstar Sustainability Rating	●●●●●

Skann QR-koden og les mer om produktet og de siste nyhetene.

