

Investeringsmandat

Investeringsmål

Formålet med forvaltningen av fondet er å oppnå høyest mulig relativ avkastning i forhold til referanseindeksen. Fondet betaler ikke utbytte. Utbytte som fondet mottar reinvesteres i fondet.

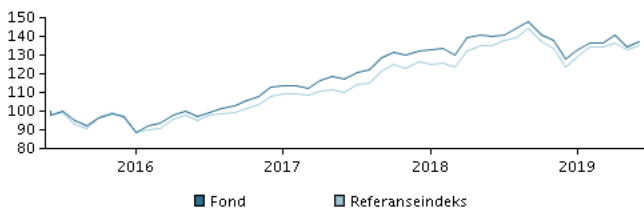
Investeringsstrategi

Hovedtyngden av midlene investeres i et bredt utvalg av de toneangivende selskapene notert på Oslo Børs, normalt mellom 25 og 35 selskaper. Fondet investerer utelukkende i norske aksjer. Fondets investeringer er underlagt spesifikke etiske restriksjoner. Fondet er aktivt forvaltet. Dette betyr at fondet forsøker å finne de investeringene vi tror vil bidra til høyeste risikojusterte avkastning for deg. Denne strategien innebærer at fondet vil avvike fra indeks, og at avkastningen både kan bli høyere og lavere enn denne.

Andeler kan normalt innløses på bankdager.

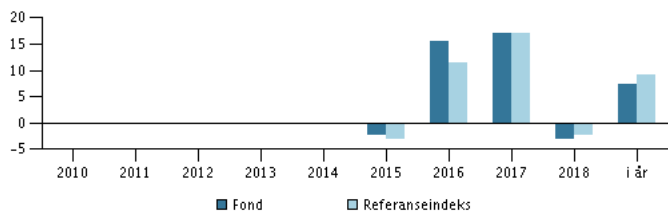
Anbefaling: Dette fondet egner seg muligens ikke for investorer med kortere investeringshorisont enn 5 år.

Avkastning for perioden: 09.06.2015 - 30.06.2019



Grafen viser utviklingen i avkastningen siste 5 år frem til utgangen av forrige måned. Dersom fondet ikke har 5 års historikk, viser grafen avkastning siden oppstart. Historisk avkastning er ingen pålitelig indikator for fremtidig avkastning.

Årlig avkastning pr. 30.06.2019, %



Årlig avkastning pr. 30.06.2019

	2014	2015	2016	2017	2018	i år
Fond, %		-2,2	15,7	17,0	-3,2	7,3
Referanseindeks, %		-3,0	11,5	17,0	-2,2	9,2

Avkastning pr. 30.06.2019

	1 mdr.	3 mdr.	1 år	3 år	start
Fond, %	1,9	0,6	-2,1	41,4	37,4
Referanseindeks, %	1,2	0,5	-0,2	42,2	35,2

Kostnader

Løpende kostnader	1,00%
Maksimalt gebyr ved tegning	0,15%
Maksimalt gebyr ved innløsning	0,15%
Resultatavhengig godtgjørelse	0,00%

Forvaltere



Navn:

Håkon Persen Söderström
Danske Bank Asset Management

Tittel:

Portfolio Manager

Bakgrunn:

M.Sc.

Antall års erfaring:

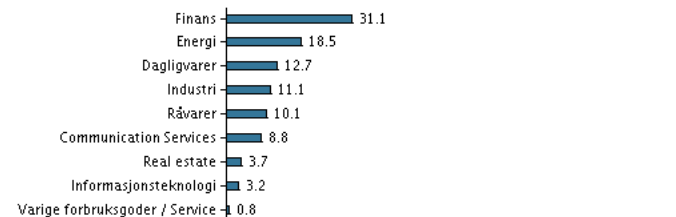
38

10 største investeringer pr. 31.05.2019 *)

Investering	%
Dnb Asa	8,9%
Telenor Asa	8,7%
Storebrand Asa Ord.	7,8%
Equinor Asa	7,8%
Norsk Hydro Asa	5,2%
Yara International Asa (No)	4,8%
Gjensidige Forsikring Asa	4,8%
Mowi Asa	4,7%
Tomra Systems Asa	4,5%
Sparebank 1 Sr-Bank Asa	4,2%

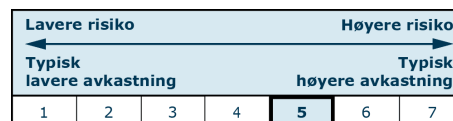
*) Alle beholdninger er lagt inn med 1 måneds forsinkelse.

Investeringsfordeling: Sektor pr. 31.05.2019, %



Risikoindikator

Risikoindikatoren viser sammenhengen mellom risikoen og dine avkastningsmuligheter av investeringen.



Risikoindikator for perioden 30.06.2016 - 30.06.2019

Gjennomsnittlig årlig avkastning, %	12,24
Sharpe Ratio	1,08
Volatilitet	9,73
Tracking Error	3,08
Information Ratio	-0,06

Basisinformasjon

ISIN	DK0060637643
Benchmark	Oslo Børs Fondindeks (OSEFX)
Hjemmeside	https://www.danskeinvest.no
Fonds registreringsland	Danmark
Valuta	NOK
Forvaltet kapital (mill.), 15.07.2019, NOK	617,2
Netto andelsverdi, 16.07.2019	1.380,66
Morningstar Rating™	★★★★☆
Morningstar Sustainability Rating	⊕⊕⊕⊕⊕