

## Investeringsmandat

### Investeringsmål

Formålet med forvaltningen av fondet er å oppnå avkastning på linje med avkastningen for aksjer i fremvoksende markeder. Fondet er akkumulierende.

### Investeringsstrategi

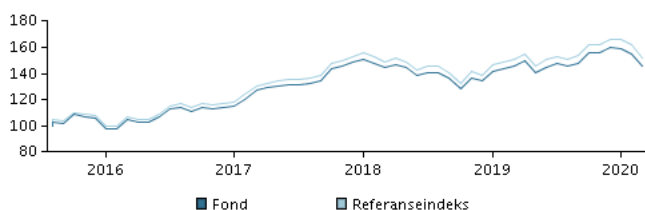
Investerer i aksjer i fremvoksende markeder. Investeringsstrategien er passiv, dvs. indeksbasert. Det betyr at investeringene er sammensatt slik at de følger utviklingen for den valgte referanseindeksen. Det kan være investeringer som ikke er inkludert i indeksen. Du som investor kan forvente at avkastningen i stor grad følger utviklingen i referanseindeksen. Avkastningen vil typisk være litt lavere enn utviklingen i referanseindeksen på grunn av kostnadene. Fondets investeringer er underlagt spesifikke etiske restriksjoner. Valutarisikoer er ikke sikret og valutasvingninger vil kunne påvirke avkastningen.

Investering er kun mulig for investorer som har inngått en rådgivningsavtale med Danske Bank eller en annen distributør, jf. prospektet.

Andeler kan normalt innløses på bankdager.

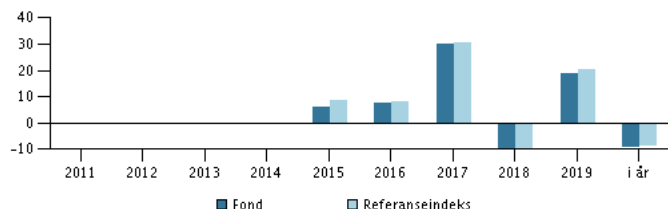
Anbefaling: Dette fondet egner seg muligens ikke for investorer med kortere investeringshorisont enn 7 år.

### Avkastning for perioden: 25.08.2015 - 31.03.2020



Grafen viser utviklingen i avkastningen siste 5 år frem til utgangen av forrige måned. Dersom fondet ikke har 5 års historikk, viser grafen avkastning siden oppstart. Historisk avkastning er ingen pålitelig indikator for fremtidig avkastning.

### Årlig avkastning pr. 31.03.2020, %



### Årlig avkastning pr. 31.03.2020

	2015	2016	2017	2018	2019	i år
Fond, %	6,2	7,7	30,2	-9,7	19,0	-9,0
Referanseindeks, %	8,6	8,1	30,5	-9,6	20,2	-8,7

### Avkastning pr. 31.03.2020

	1 mdr.	3 mdr.	1 år	3 år	start
Fond, %	-6,3	-9,0	-0,3	14,6	45,6
Referanseindeks, %	-6,2	-8,7	0,4	16,4	52,0

### Kostnader

Løpende kostnader	0,35%
Maksimalt gebyr ved tegning	0,30%
Maksimalt gebyr ved innløsning	0,35%
Resultatavhengig godtgjørelse	0,00%

## Forvaltere



**Navn:**  
Kim Thomsen  
Danske Bank Asset Management

**Tittel:**  
Chief Portfolio Manager


**Bakgrunn:**  
FD

**Antall års erfaring:**  
34

### 10 største investeringer pr. 31.03.2020


Investering	%
Alibaba Group Holding Ltd Adr	7,2%
Tencent Holdings Ltd.	6,0%
Taiwan Semiconductor Manufacturing Co.	4,9%
China Construction Bank Corporation H	1,8%
Naspers N Shares	1,4%
Ping An Insurance (Group) Comp. Of China	1,4%
Industrial & Commercial Bank Of China Ltd. H	1,1%
Gazprom Pjsc (Usd)	1,0%
China Mobile Ltd. (Hk)	1,0%
Reliance Industries	0,9%

### Investeringsfordeling: Land pr. 31.03.2020, %



## Risikoindikator

Risikoindikatoren viser sammenhengen mellom risikoen og dine avkastningsmuligheter av investeringen.



### Risikoindikatorer for perioden 31.03.2017 - 31.03.2020

Gjennomsnittlig årlig avkastning, %	4,65
Sharpe Ratio	-
Volatilitet	10,99
Tracking Error	0,48
Information Ratio	-1,08

### Basisinformasjon

ISIN	DK0060608115
Benchmark	MSCI Emerging Markets inkl. nettoudbytter målt i NOK
Hjemmeside	<a href="https://www.danskeinvest.no">https://www.danskeinvest.no</a>
Fondens registreringsland	Danmark
Valuta	NOK
Forvaltet kapital (mill.), 02.04.2020, DKK	2.788,6
Netto andelsverdi, 03.04.2020	142,04
Morningstar Rating?	★★★★☆

