

Investeringsmandat

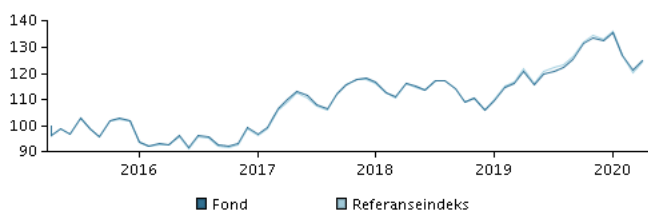
Investeringsmål

Formålet med forvaltningen av fondet er å oppnå avkastning på linje med avkastningen for europeiske aksjer. Fondet er akkumulereende.

Investeringsstrategi

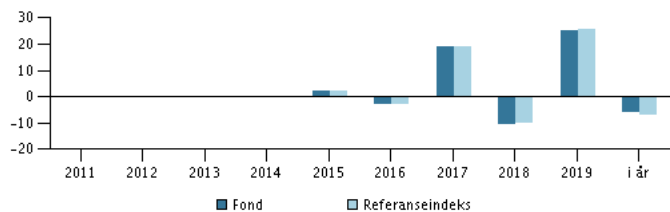
Investerer i europeiske aksjer. Investeringsstrategien er passiv, dvs. indeksbasert. Det betyr at investeringene er sammensatt slik at de følger utviklingen for den valgte referanseindeksen. Det kan være investeringer som ikke er inkludert i indeksen. Du som investor kan forvente at avkastningen i stor grad følger utviklingen i referanseindeksen. Avkastningen vil typisk være litt lavere enn utviklingen i referanseindeksen på grunn av kostnadene. Fondets investeringer er underlagt spesifikke etiske restriksjoner. Valutarisikoene er ikke sikret og valutasvingninger vil kunne påvirke avkastningen. Investering er kun mulig for investorer som har inngått en rådgivningsavtale med Danske Bank eller en annen distributør, jf. prospektet. Andeler kan normalt innløses på bankdager. Anbefaling: Dette fondet egner seg muligens ikke for investorer med kortere investeringshorisont enn 5 år.

Avkastning for perioden: 14.04.2015 - 30.04.2020



Grafen viser utviklingen i avkastningen siste 5 år frem til utgangen av forrige måned. Dersom fondet ikke har 5 års historikk, viser grafen avkastning siden oppstart. Historisk avkastning er ingen pålitelig indikator for fremtidig avkastning.

Årlig avkastning pr. 30.04.2020, %



Årlig avkastning pr. 30.04.2020

| | 2015 | 2016 | 2017 | 2018 | 2019 | i år |
|--------------------|------|------|------|-------|------|------|
| Fond, % | 2,1 | -2,8 | 19,1 | -10,4 | 25,2 | -5,7 |
| Referanseindeks, % | 2,0 | -3,1 | 19,3 | -9,9 | 25,6 | -6,8 |

Avkastning pr. 30.04.2020

| | 1 mdr. | 3 mdr. | 1 år | 3 år | 5 år |
|--------------------|--------|--------|------|------|------|
| Fond, % | 3,2 | -7,9 | 3,6 | 13,7 | 29,8 |
| Referanseindeks, % | 3,1 | -8,8 | 2,1 | 13,7 | 28,9 |

Kostnader

| | |
|--------------------------------|-------|
| Løpende kostnader | 0,25% |
| Maksimalt gebyr ved tegning | 0,25% |
| Maksimalt gebyr ved innløsning | 0,10% |
| Resultatavhengig godtgjørelse | 0,00% |

Forvaltere



Navn:
Kim Thomsen
Danske Bank Asset Management

Tittel:
Chief Portfolio Manager

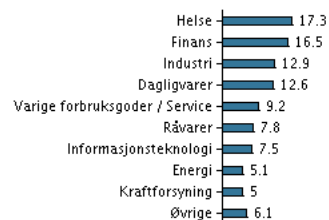
Bakgrunn:
FD

Antall års erfaring:
34

10 største investeringer pr. 30.04.2020


| Investering | % |
|--------------------------------|------|
| Nestle (Regd) | 4,5% |
| Roche Holding (Genusscheine) | 3,4% |
| Novartis (Regd) (Chf) | 2,6% |
| Astrazeneca Ord (Gbp) | 1,9% |
| Asml Holding Nv | 1,7% |
| Sap Se (Ord) | 1,7% |
| Glaxosmithkline Plc Ord (Gbp) | 1,6% |
| Novo Nordisk B | 1,6% |
| Sanofi (Fr) | 1,6% |
| Hsbc Holdings Plc Ord (Uk Reg) | 1,5% |

Investeringsfordeling: Sektor pr. 30.04.2020, %



Risikoindikator

Risikoindikatoren viser sammenhengen mellom risikoen og dine avkastningsmuligheter av investeringen.



Risikoindikator for perioden 30.04.2017 - 30.04.2020

| | |
|-------------------------------------|-------|
| Gjennomsnittlig årlig avkastning, % | 4,38 |
| Sharpe Ratio | - |
| Volatilitet | 10,87 |
| Tracking Error | 0,61 |
| Information Ratio | 0,01 |

Basisinformasjon

| | |
|--|---|
| ISIN | DK0060607653 |
| Benchmark | MSCI Europe inkl. nettoudbytter målt i NOK |
| Hjemmeside | https://www.danskeinvest.no |
| Fondens registreringsland | Danmark |
| Valuta | NOK |
| Forvaltet kapital (mill.), 22.05.2020, DKK | 4.858,0 |
| Netto andelsverdi, 25.05.2020 | 123,64 |
| Morningstar Rating* | ★★★★★ |

