

## Investeringsmandat

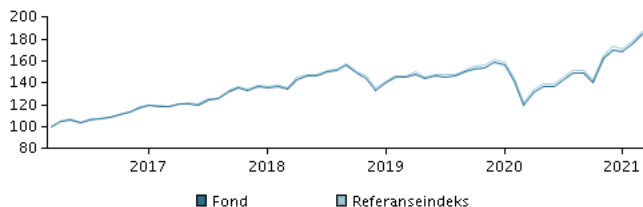
### Investeringsmål

Formålet med forvaltningen av fondet er å oppnå avkastning på linje med avkastningen for norske aksjer. Fondet er akkumulereende.

### Investeringsstrategi

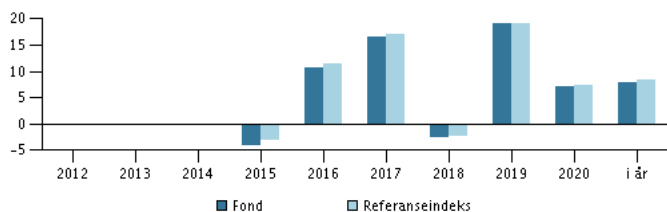
Investerer i norske aksjer. Investeringsstrategien er passiv, dvs. indeksbasert. Det betyr at investeringene er sammensatt slik at de følger utviklingen for den valgte referanseindeksen. Fondet følger Danske Investes retningslinjer for ansvarlige investeringer og er underlagt restriksjoner for noen sektorer og selskaper i investeringsuniverset sitt. Det kan være investeringer som ikke er inkludert i indeksen. Du som investor kan forvente at avkastningen i stor grad følger utviklingen i referanseindeksen. Avkastningen vil typisk være litt lavere enn utviklingen i referanseindeksen på grunn av kostnadene. Fondets investeringer er underlagt spesifikke etiske restriksjoner. Valutarisikoen er ikke sikret og valutasvingninger vil kunne påvirke avkastningen. Investering er kun mulig for investorer som har inngått en rådgivningsavtale med Danske Bank eller en annen distributør, jf. prospektet. Andeler kan normalt innløses på bankdager. Anbefaling: Dette fondet egner seg muligens ikke for investorer med kortere investeringshorisont enn 5 år.

### Avkastning for perioden: 31.03.2016 - 31.03.2021



Grafen viser utviklingen i avkastningen siste 5 år frem til utgangen av forrige måned. Dersom fondet ikke har 5 års historikk, viser grafen avkastning siden oppstart. Historisk avkastning er ingen pålitelig indikator for fremtidig avkastning.

### Årlig avkastning pr. 31.03.2021, %



### Årlig avkastning pr. 31.03.2021

|                    | 2016 | 2017 | 2018 | 2019 | 2020 | i år |
|--------------------|------|------|------|------|------|------|
| Fond, %            | 10,8 | 16,6 | -2,6 | 19,0 | 7,1  | 7,9  |
| Referanseindeks, % | 11,5 | 17,0 | -2,2 | 19,2 | 7,3  | 8,3  |

### Avkastning pr. 31.03.2021

|                    | 1 mdr. | 3 mdr. | 1 år | 3 år | 5 år |
|--------------------|--------|--------|------|------|------|
| Fond, %            | 4,8    | 7,9    | 53,6 | 37,3 | 84,1 |
| Referanseindeks, % | 5,2    | 8,3    | 53,7 | 38,7 | 87,6 |

### Kostnader

|                                |       |
|--------------------------------|-------|
| Løpende kostnader              | 0,18% |
| Maksimalt gebyr ved tegning    | 0,09% |
| Maksimalt gebyr ved innløsning | 0,09% |
| Resultatavhengig godtgjørelse  | 0,00% |

## Forvaltere



**Navn:**  
Kim Thomsen  
Danske Bank Asset Management

**Tittel:**  
Chief Portfolio Manager

**Bakgrunn:**  
FD

**Antall års erfaring:**  
35

### 10 største investeringer pr. 31.03.2021


| Investering                 | %    |
|-----------------------------|------|
| Dnb Asa                     | 8,7% |
| Equinor Asa                 | 8,7% |
| Telenor Asa                 | 7,2% |
| Mowi Asa                    | 6,6% |
| Norsk Hydro Asa             | 4,7% |
| Yara International Asa (No) | 4,6% |
| Orkla Asa                   | 4,2% |
| Tomra Systems Asa           | 3,2% |
| Gjensidige Forsikring Asa   | 3,1% |
| Storebrand Asa Ord.         | 3,1% |

### Investeringsfordeling: Sektor pr. 31.03.2021, %



## Risikoindikator

Risikoindikatoren viser sammenhengen mellom risikoen og dine avkastningsmuligheter av investeringen.



### Risikoindikator for perioden 31.03.2018 - 31.03.2021

|                                     |       |
|-------------------------------------|-------|
| Gjennomsnittlig årlig avkastning, % | 11,13 |
| Sharpe Ratio                        | -     |
| Volatilitet                         | 18,35 |
| Tracking Error                      | 0,48  |
| Information Ratio                   | -0,71 |

## Basisinformasjon

|  |  |
|--|--|
| ISIN                                       | DK0060608461   |
| Benchmark                                  | Oslo Stock Exchange Mutual Fund index (OSEFX) målt i NOK |
| Hjemmeside                                 | www.danskeinvest.no                                      |
| Fondens registreringsland                  | Danmark  |
| Valuta                                     | NOK  |
| Forvaltet kapital (mill.), 21.04.2021, NOK | 1.767,4  |
| Netto andelsverdi, 22.04.2021              | 167,47   |
| Morningstar Rating?                        | ★★★★★  |