

Investeringsmandat

Investeringsmål

Formålet med forvaltningen av fondet er å oppnå høyest mulig relativ avkastning i forhold til referanseindeksen. Fondet er akkumulierende.

Investeringsstrategi

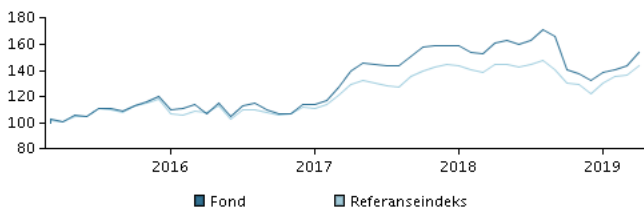
Investerer i aksjer i mindre og mellomstore selskaper som er hjemmehørende i eller har hovedaktivitet i Europa. En mindre andel kan investeres i aksjer i selskaper som grenser til Europa. Selskapene skal ved anskaffelsen ha en markedsverdi på maksimalt 5 milliarder euro.

Investeringsstrategien er aktiv. Det betyr at vi prøver å finne de beste investeringene for å gi deg størst avkastning i forhold til risiko. Strategien innebærer at avkastningen kan være høyere eller lavere enn referanseindeksen. Valutarisikoen er begrenset da det investeres i europeiske verdipapirer.

Andeler kan normalt innløses på bankdager.

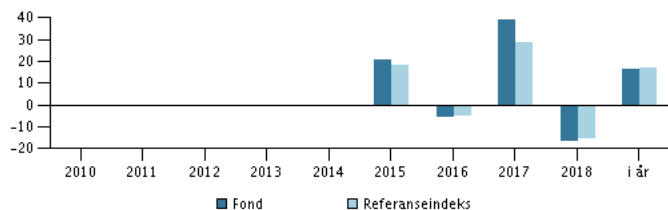
Anbefaling: Dette fondet egner seg muligens ikke for investorer med kortere investeringshorisont enn 5 år.

Avkastning for perioden: 11.03.2015 - 30.04.2019



Grafen viser utviklingen i avkastningen siste 5 år frem til utgangen av forrige måned. Dersom fondet ikke har 5 års historikk, viser grafen avkastning siden oppstart. Historisk avkastning er ingen pålitelig indikator for fremtidig avkastning.

Årlig avkastning pr. 30.04.2019, %



Årlig avkastning pr. 30.04.2019

	2014	2015	2016	2017	2018	i år
Fond, %		20,7	-5,4	39,2	-16,9	16,6
Referanseindeks, %		18,1	-4,8	28,8	-15,2	17,0

Avkastning pr. 30.04.2019

	1 mdr.	3 mdr.	1 år	3 år	start
Fond, %	7,4	10,9	-4,6	43,8	54,0
Referanseindeks, %	4,9	9,9	-0,7	33,5	43,7

Kostnader

Løpende kostnader	1,69%
Maksimalt gebyr ved tegning	0,85%
Maksimalt gebyr ved innløsning	0,60%
Resultatavhengig godtgjørelse	0,00%

Forvaltere



Navn:

Ivan Larsen
Danske Bank Asset Management

Tittel:

Chief Portfolio Manager

Bakgrunn:

M.Sc.

Antall års erfaring:

24

10 største investeringer pr. 29.03.2019 *)

Investering	%
Burford Capital Limited	4,9%
Solutions 30 Se New	4,0%
Dermapharm Holding Se	4,0%
Victoria Plc	3,8%
Learning Technologies Group Pl	3,5%
Alpha Fmc Topco Limited	3,5%
Fila Fabbrica Italiana Lapis Ed Affini Spa	3,1%
Tkh Group N.V.	3,1%
Keywords Studios Plc	2,8%
Corestate Capital Holding S.A. (De)	2,7%

*) Alle beholdninger er lagt inn med 1 måneds forsinkelse.

Investeringsfordeling: Sektor, %

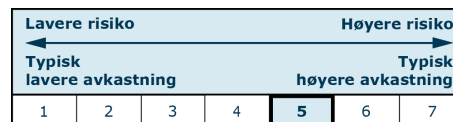
Industri	25,8
Informasjonsteknologi	20,2
Helse	16,5
Finans	13,3
Varige forbrugsgoder / Service	10,6
Råvarer	5,8
Dagligvarer	3,8
Real estate	2,8
Communication Services	1,2

Investeringsfordeling: Land, %

Storbritannia	43,8
Frankrike	11,4
Tyskland	10,6
Nederland	4,6
Sveits	4,4
Norge	4,1
Sverige	3,7
Italia	3,1
Finland	2,7
Øvrige	11,6

Risikoindikator

Risikoindikatoren viser sammenhengen mellom risikoen og dine avkastningsmuligheter av investeringen.



Risikoindikator for perioden 30.04.2016 - 30.04.2019

Gjennomsnittlig årlig avkastning, %	12,87
Sharpe Ratio	0,64
Volatilitet	17,22
Tracking Error	7,28
Information Ratio	0,34

Basisinformasjon

ISIN	DK0060587285
Benchmark	MSCI Europe Small Cap Index TR Net
Hjemmeside	https://www.danskeinvest.no
Fonds registreringsland	Danmark
Valuta	NOK
Forvaltet kapital (mill.), 21.05.2019, DKK	147,2
Netto andelsverdi, 22.05.2019	153,87
Morningstar Rating™	★★★★
Morningstar Sustainability Rating	★★★★

