

Investeringsmandat

Investeringsmål

Formålet med forvaltningen av fondet er å oppnå høyest mulig relativ avkastning i forhold til referanseindeksen. Fondet er akkumulierende.

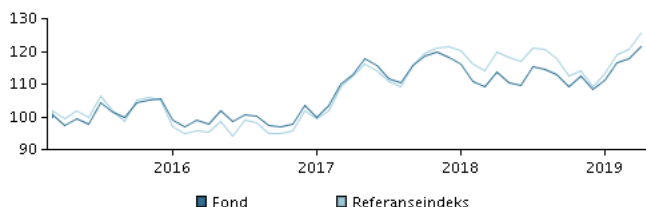
Investeringsstrategi

Investerer i aksjer i selskaper som er hjemmehørende i eller har hovedaktivitet i Europa. Porteføljen forsøkes sammensatt slik at en betydelig del av avkastningen kommer i form av utbytter fra selskapene. Det legges stor vekt på det enkelte selskaps utbytteevne, men det kan være selskaper i porteføljen som i perioder ikke, eller kun i begrenset omfang, utbetaler utbytte.

Investeringsstrategien er aktiv. Det betyr at vi prøver å finne de beste investeringene for å gi deg størst avkastning i forhold til risiko. Strategien innebærer at avkastningen kan være høyere eller lavere enn referanseindeksen. Valutarisikoen er ikke sikret og valutasvingninger vil kunne påvirke avkastningen. Andeler kan normalt innløses på bankdager.

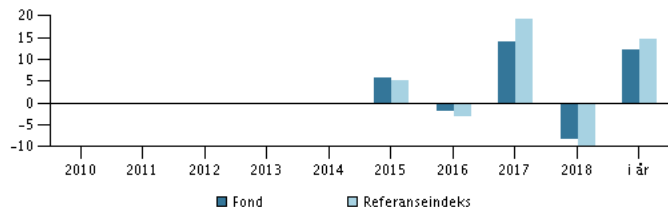
Anbefaling: Dette fondet egner seg muligens ikke for investorer med kortere investeringshorisont enn 5 år.

Avkastning for perioden: 11.03.2015 - 30.04.2019



Grafen viser utviklingen i avkastningen siste 5 år frem til utgangen av forrige måned. Dersom fondet ikke har 5 års historikk, viser grafen avkastning siden oppstart. Historisk avkastning er ingen pålitelig indikator for fremtidig avkastning.

Årlig avkastning pr. 30.04.2019, %



Årlig avkastning pr. 30.04.2019

	2014	2015	2016	2017	2018	i år
Fond, %		5,9	-1,9	14,0	-8,2	12,2
Referanseindeks, %		5,2	-3,1	19,3	-9,9	14,6

Avkastning pr. 30.04.2019

	1 mdr.	3 mdr.	1 år	3 år	start
Fond, %	3,2	9,3	6,8	24,2	21,8
Referanseindeks, %	4,0	10,6	4,7	31,4	25,6

Kostnader

Løpende kostnader	1,69%
Maksimalt gebyr ved tegning	0,25%
Maksimalt gebyr ved innløsning	0,10%
Resultatavhengig godtgjørelse	0,00%

Forvaltere



Navn:

Peter Nielsen
Danske Bank Asset Management

Tittel:

Chief Portfolio Manager

Bakgrunn:

M.Sc.

Antall års erfaring:

24

10 største investeringer pr. 29.03.2019 *)

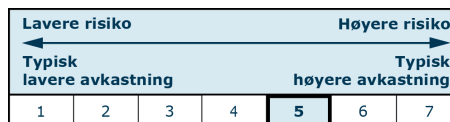
Investering	%
Zurich Insurance Group Regd (Ch)	4,1%
Unilever	4,1%
Roche Holding (Genusscheine)	4,0%
Iberdrola Sa	3,9%
Total S.A. (Fr)	3,8%
Royal Dutch Shell Plc B Ord	3,8%
Sampo Oyj A	3,7%
Michelin B	3,6%
National Grid Plc	3,6%
Sanofi (Fr)	3,5%

*) Alle beholdninger er lagt inn med 1 måneds forsinkelse.

Investeringsfordeling: Sektor, %		Investeringsfordeling: Land, %	
Finans	31,8	Sveits	19,7
Helse	12,6	Storbritannia	17,9
Energi	11,3	Frankrike	14,1
Dagligvarer	10,9	Tyskland	11,6
Kraftforsyning	10,5	Sverige	9,3
Industri	8,0	Italia	6,4
Varige forbruksgoder / Service	5,8	Nederland	4,1
Råvarer	4,9	Spania	3,9
Communication Services	4,2	Finland	3,7
		Øvrige	9,2

Risikoindikator

Risikoindikatoren viser sammenhengen mellom risikoen og dine avkastningsmuligheter av investeringen.



Risikoindikator for perioden 30.04.2016 - 30.04.2019

Gjennomsnittlig årlig avkastning, %	7,48
Sharpe Ratio	0,57
Volatilitet	10,83
Tracking Error	3,34
Information Ratio	-0,56

Basisinformasjon

ISIN	DK0060586980
Benchmark	MSCI Europe Index incl. net div
Hjemmeside	https://www.danskeinvest.no
Fonds registreringsland	Danmark
Valuta	NOK
Forvaltet kapital (mill.), 21.05.2019, DKK	926,3
Netto andelsverdi, 22.05.2019	121,27
Morningstar Rating™	★★★★☆
Morningstar Sustainability Rating	●●●●●

