

## Investeringsmandat

### Investeringsmål

Formålet med forvaltningen av fondet er å oppnå høyest mulig relativ avkastning i forhold til referanseindeksen. Fondet er akkumulierende.

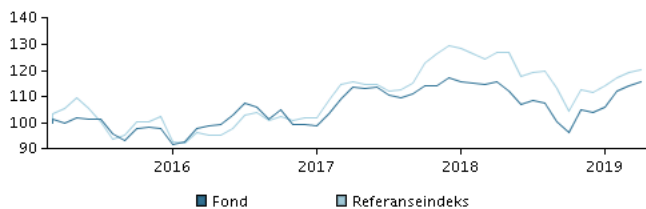
### Investeringsstrategi

Investerer i aksjer i mindre selskaper som er hjemmehørende i eller har hovedaktivitet i fremvoksende markeder. Selskapet skal ved anskaffelsen ha en markedsverdi på under 5 milliarder USD. Investeringsstrategien er aktiv. Det betyr at vi prøver å finne de beste investeringene for å gi deg størst avkastning i forhold til risiko. Strategien innebærer at avkastningen kan være høyere eller lavere enn referanseindeksen.

Andeler kan normalt innløses på bankdager.

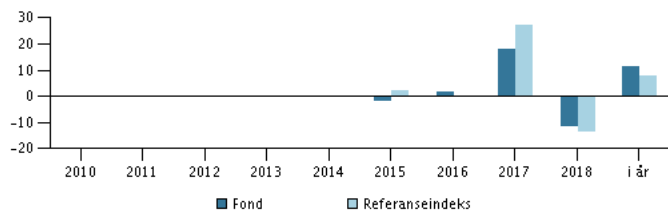
Anbefaling: Dette fondet egner seg muligens ikke for investorer med kortere investeringshorisont enn 7 år.

### Avkastning for perioden: 26.03.2015 - 30.04.2019



Grafen viser utviklingen i avkastningen siste 5 år frem til utgangen av forrige måned. Dersom fondet ikke har 5 års historikk, viser grafen avkastning siden oppstart. Historisk avkastning er ingen pålitelig indikator for fremtidig avkastning.

### Årlig avkastning pr. 30.04.2019, %



### Årlig avkastning pr. 30.04.2019

	2014	2015	2016	2017	2018	i år
Fond, %		-2,0	1,6	17,8	-11,4	11,3
Referanseindeks, %		2,3	-0,5	27,2	-13,8	7,8

### Avkastning pr. 30.04.2019

	1 mdr.	3 mdr.	1 år	3 år	start
Fond, %	1,4	9,0	0,1	17,2	15,7
Referanseindeks, %	0,6	5,2	-5,2	26,1	20,3

### Kostnader

Løpende kostnader	1,92%
Maksimalt gebyr ved tegning	1,20%
Maksimalt gebyr ved innløsning	1,20%
Resultatavhengig godtgjørelse	0,00%

## Forvaltere



### Navn:

Devan Kaloo  
Aberdeen Asset Managers

### Tittel:

Head of Global Emerging Market Equities

### Bakgrunn:

M.A. (management & international relations)

### Antall års erfaring:

24

### 10 største investeringer pr. 29.03.2019 \*)

Investering	%
Pt Ace Hardware Indonesia Tbk	3,8%
Asm International	3,6%
Pacific Basin Shipping Ltd.	3,6%
Piramal Enterprises Ltd	3,4%
Mphasis Bfl Ltd.	3,2%
Yanlord Land Group Ltd.	3,1%
Kingdee International Software Group Co Ltd	2,7%
Poya International Co Ltd	2,7%
Chroma Ate Inc.	2,5%
Pt Akr Corporindo Tbk	2,5%

\*) Alle beholdninger er lagt inn med 1 måneds forsinkelse.

### Investeringsfordeling: Land, %

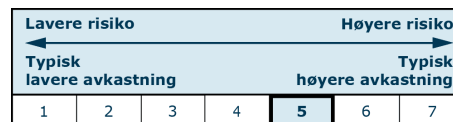
India	16,5
Hong Kong	11,9
Indonesia	9,0
Brasil	8,9
USA	7,5
Taiwan	6,6
Sør-Korea	6,1
Singapore	4,5
Nederland	3,6
Øvrige	25,3

### Investeringsfordeling: Regioner, %

Asia	62,4
Europe	11,8
Latin America	8,9
North America	7,5
Africa	6,2
Øvrige	3,3

## Risikoindikator

Risikoindikatoren viser sammenhengen mellom risikoen og dine avkastningsmuligheter av investeringen.



### Risikoindikator for perioden 30.04.2016 - 30.04.2019

Gjennomsnittlig årlig avkastning, %	5,43
Sharpe Ratio	0,38
Volatilitet	11,41
Tracking Error	5,92
Information Ratio	-0,41

## Basisinformasjon

ISIN	DK0060587012
Benchmark	MSCI EM Small Cap Index incl. net div
Hjemmeside	<a href="https://www.danskeinvest.no">https://www.danskeinvest.no</a>
Fonds registreringsland	Danmark
Valuta	NOK
Forvaltet kapital (mill.), 21.05.2019, DKK	57,9
Netto andelsverdi, 16.05.2019	108,24
Morningstar Rating™	★★★★☆
Morningstar Sustainability Rating	●●●●●

