

Investeringsmandat

Investeringsmål

Formålet med forvaltningen av fondet er å oppnå høyest mulig relativ avkastning i forhold til referanseindeksen. Fondet er akkumulierende.

Investeringsstrategi

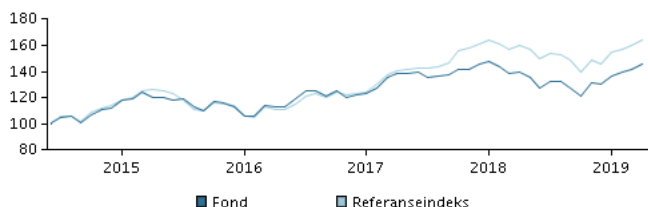
Investerer i aksjer i selskaper som har sin operasjon i fremvoksende økonomier. Porteføljen består normalt av 100-125 aksjer.

Investeringsstrategien er aktiv. Det betyr at vi prøver å finne de beste investeringene for å gi deg størst avkastning i forhold til risiko. Strategien innebærer at avkastningen kan være høyere eller lavere enn referanseindeksen. Valutarisiko er ikke sikret og valutasingninger vil kunne påvirke avkastningen.

Andeler kan normalt innløses på bankdager.

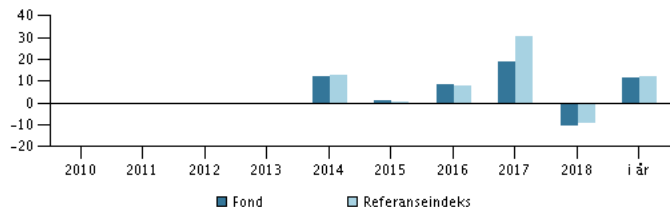
Anbefaling: Dette fondet egner seg muligens ikke for investorer med kortere investeringshorisont enn 7 år.

Avkastning for perioden: 13.06.2014 - 30.04.2019



Grafen viser utviklingen i avkastningen siste 5 år frem til utgangen av forrige måned. Dersom fondet ikke har 5 års historikk, viser grafen avkastning siden oppstart. Historisk avkastning er ingen pålitelig indikator for fremtidig avkastning.

Årlig avkastning pr. 30.04.2019, %



Årlig avkastning pr. 30.04.2019

	2014	2015	2016	2017	2018	i år
Fond, %	12,0	0,8	8,7	19,0	-10,4	11,6
Referanseindeks, %	12,6	0,4	8,1	30,5	-9,6	12,1

Avkastning pr. 30.04.2019

	1 mdr.	3 mdr.	1 år	3 år	start
Fond, %	2,8	7,2	4,3	29,2	46,1
Referanseindeks, %	2,5	5,9	2,5	47,9	

Kostnader

Løpende kostnader	1,92%
Maksimalt gebyr ved tegning	0,35%
Maksimalt gebyr ved innløsning	0,40%
Resultatavhengig godtgjørelse	0,00%

Forvaltere



Navn:

John Chow

Tittel:

Portfolio Manager

Bakgrunn:

BSc. (computer engineering) , CFA

Antall års erfaring:

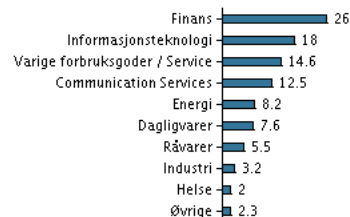
25

10 største investeringer pr. 29.03.2019 *)

Investering	%
Tencent Holdings Ltd.	6,1%
Taiwan Semiconductor Manufacturing Co.	5,4%
Alibaba Group Holding Ltd Adr	4,9%
Samsung Electronics	4,5%
Housing Development Finance	3,6%
Naspers N Shares	2,9%
China Construction Bank Corporation H	2,2%
Ping An Insurance (Group) Comp. Of China	1,8%
Industrial & Commercial Bank Of China Ltd. H	1,6%
Banco Bradesco Sa Adr	1,4%

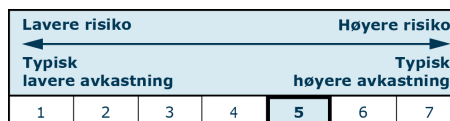
*) Alle beholdninger er lagt inn med 1 måneds forsinkelse.

Investeringsfordeling: Sektor pr. 29.03.2019, %



Risikoindikator

Risikoindikatoren viser sammenhengen mellom risikoen og dine avkastningsmuligheter av investeringen.



Risikoindikator for perioden 30.04.2016 - 30.04.2019

Gjennomsnittlig årlig avkastning, %	8,93
Sharpe Ratio	0,66
Volatilitet	11,36
Tracking Error	4,22
Information Ratio	-1,06

Basisinformasjon

ISIN	DK0060563930
Benchmark	MSCI EM Index TR Net
Hjemmeside	https://www.danskeinvest.no
Fonds registreringsland	Danmark
Valuta	NOK
Forvaltet kapital (mill.), 21.05.2019, DKK	1.197,5
Netto andelsverdi, 22.05.2019	136,44
Morningstar Rating™	★★★★★
Morningstar Sustainability Rating	★★★★★

