

Investeringsmandat

Investeringsmål

Formålet med forvaltningen av fondet er å oppnå høyest mulig relativ avkastning i forhold til referanseindeksen. Fondet er akkumulierende.

Investeringsstrategi

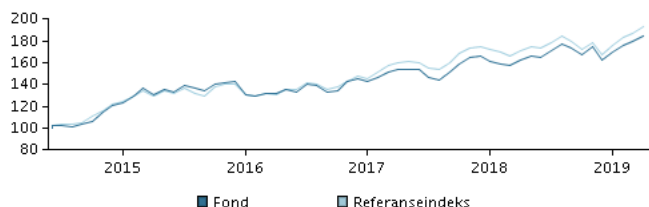
Investerer globalt i aksjer valgt på bakgrunn av forventninger til den enkelte aksjes avkastning. Porteføljen består typisk av 35 – 50 aksjer.

Investeringsstrategien er aktiv. Det betyr at vi prøver å finne de beste investeringene for å gi deg størst avkastning i forhold til risiko. Strategien innebærer at avkastningen kan være høyere eller lavere enn referanseindeksen. Valutarisiko er ikke sikret og valutasingninger vil kunne påvirke avkastningen.

Andeler kan normalt innløses på bankdager.

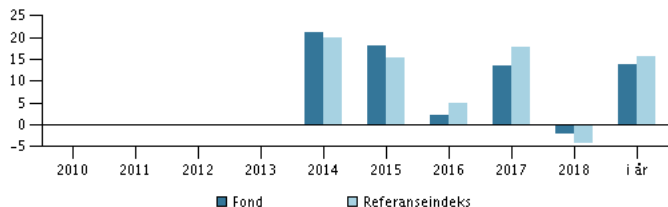
Anbefaling: Dette fondet egner seg muligens ikke for investorer med kortere investeringshorisont enn 5 år.

Avkastning for perioden: 13.06.2014 - 30.04.2019



Grafen viser utviklingen i avkastningen siste 5 år frem til utgangen av forrige måned. Dersom fondet ikke har 5 års historikk, viser grafen avkastning siden oppstart. Historisk avkastning er ingen pålitelig indikator for fremtidig avkastning.

Årlig avkastning pr. 30.04.2019, %



Årlig avkastning pr. 30.04.2019

	2014	2015	2016	2017	2018	i år
Fond, %	21,1	18,0	2,1	13,6	-2,2	13,9
Referanseindeks, %	19,9	15,3	4,9	17,8	-4,1	15,8

Avkastning pr. 30.04.2019

	1 mdr.	3 mdr.	1 år	3 år	start
Fond, %	3,0	8,8	13,3	40,5	84,8
Referanseindeks, %	3,8	10,3	13,4	48,3	

Kostnader

Løpende kostnader	1,69%
Maksimalt gebyr ved tegning	0,20%
Maksimalt gebyr ved innløsning	0,10%
Resultatavhengig godtgjørelse	0,00%

Forvaltere



Navn:

Max Jul Pedersen
Danske Bank Asset Management

Tittel:

Chief Portfolio Manager

Bakgrunn:

Diploma in Business Administration, CFA

Antall års erfaring:

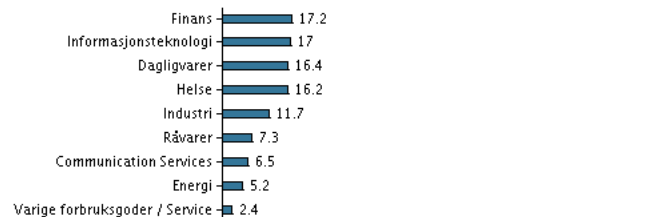
22

10 største investeringer pr. 29.03.2019 *)

Investering	%
Cisco Systems Inc.	5,8%
Microsoft Corp.	5,6%
Reckitt Benckiser Group Plc	4,0%
Conocophillips Co	3,9%
Crh (Gb)	3,3%
Becton Dickinson & Co.	3,3%
Roche Holding (Genusscheine)	3,2%
3m Co.	3,0%
Nestle (Regd)	3,0%
Johnson & Johnson	3,0%

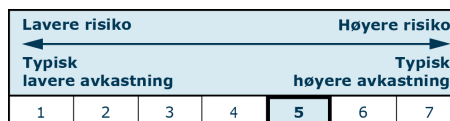
*) Alle beholdninger er lagt inn med 1 måneds forsinkelse.

Investeringsfordeling: Sektor pr. 29.03.2019, %



Risikoindikator

Risikoindikatoren viser sammenhengen mellom risikoen og dine avkastningsmuligheter av investeringen.



Risikoindikator for perioden 30.04.2016 - 30.04.2019

Gjennomsnittlig årlig avkastning, %	12,00
Sharpe Ratio	0,94
Volatilitet	11,02
Tracking Error	2,97
Information Ratio	-0,61

Basisinformasjon

ISIN	DK0060564235
Benchmark	MSCI World All Countries Index incl. net div
Hjemmeside	https://www.danskeinvest.no
Fonds registreringsland	Danmark
Valuta	NOK
Forvaltet kapital (mill.), 21.05.2019, DKK	834,2
Netto andelsverdi, 22.05.2019	181,29
Morningstar Rating™	★★★★★
Morningstar Sustainability Rating	★★★★★

