

Investeringsmandat

Investeringsmål

Fondens målsætning er att oppnå en avkastning som ligger over markedsnivå. Andelsklassen er akkumulierende.

Investeringsstrategi

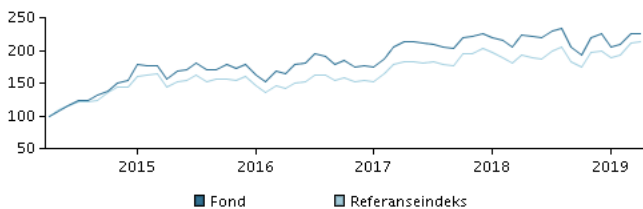
Fondet investerer hovedsaklig i aksjer og aksjerelaterte verdipapirer notert på børsen i India samt i selskaper som har størstedelen av deres forretningsaktiviteter i India.

Fondets portefølje er aktivt forvaltet ved at forvalterteamet velger verdipapirer som antas å ha de beste forutsetninge fra et investeringsperspektiv.

Fondet kan bruke derivater for hedging og til effektiv porteføljestyring.

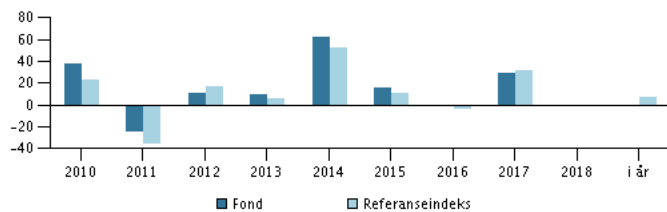
Anbefaling: Dette fondet egner seg muligens ikke for investorer med kortere investeringshorisont enn 7 år.

Avkastning for perioden: 30.04.2014 - 30.04.2019



Grafen viser utviklingen i avkastningen siste 5 år frem til utgangen av forrige måned. Dersom fondet ikke har 5 års historikk, viser grafen avkastning siden oppstart. Historisk avkastning er ingen pålitelig indikator for fremtidig avkastning.

Årlig avkastning pr. 30.04.2019, %



Årlig avkastning pr. 30.04.2019

	2014	2015	2016	2017	2018	i år
Fond, %	62,7	16,2	-1,7	28,7	-0,4	0,3
Referanseindeks, %	51,9	10,8	-4,1	31,9	-1,9	7,6

Avkastning pr. 30.04.2019

	1 mdr.	3 mdr.	1 år	3 år	5 år
Fond, %	0,5	10,1	1,3	36,9	127,2
Referanseindeks, %	1,0	12,8	11,3	49,8	115,0

Kostnader

Løpende kostnader	2,10%
Maksimalt gebyr ved tegning	3,00%
Maksimalt gebyr ved innløsning	1,00%
Resultatavhengig godtgjørelse	0,00%

Forvaltere



Navn:

Adrian Lim
Aberdeen Asset Managers

Tittel:

Investment Manager

Bakgrunn:

BA Nanyang Tech. University, CFA

Antall års erfaring:

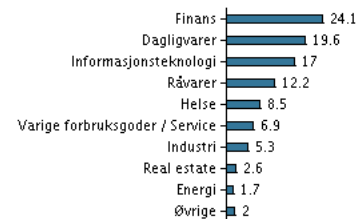
19

10 største investeringer pr. 29.03.2019 *)

Investering	%
Housing Development Finance	9,3%
Tata Consultancy Services Ltd.	7,4%
Infosys Ltd	5,2%
Itc Ltd	5,1%
Kotak Mahindra Bank Ltd	4,9%
Piramal Enterprises Ltd	4,7%
Hindustan Unilever Limited	4,7%
Nestle India Ltd.	3,7%
Container Corporation Of India Ltd	3,5%
Hdfc Bank Ltd	3,5%

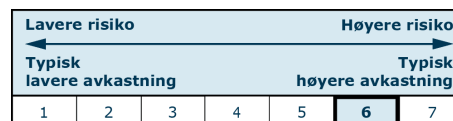
*) Alle beholdninger er lagt inn med 1 måneds forsinkelse.

Investeringsfordeling: Sektor pr. 29.03.2019, %



Risikoindikator

Risikoindikatoren viser sammenhengen mellom risikoen og dine avkastningsmuligheter av investeringen.



Risikoindikator for perioden 30.04.2016 - 30.04.2019

Gjennomsnittlig årlig avkastning, %	11,05
Sharpe Ratio	0,51
Volatilitet	18,58
Tracking Error	5,26
Information Ratio	-0,57

Basisinformasjon

ISIN	LU0193801577
Benchmark	MSCI India Index
Hjemmeside	https://www.danskeinvest.no
Fonds registreringsland	Luxemburg
Valuta	USD
Forvaltet kapital (mill.), 30.04.2019, USD	75,3
Netto andelsverdi, 22.05.2019	695,49
Morningstar Rating™	★★★★★
Morningstar Sustainability Rating	★★★★★

