

## Investeringsmandat

### Investeringsmål

Fondens målsætning er att oppnå en avkastning som ligger over markedsnivå. Andelsklassen er akkumulierende.

### Investeringsstrategi

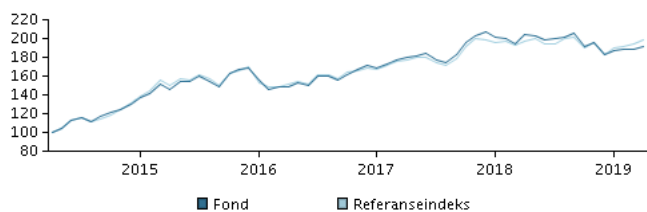
Fondet investerer bredt i japanske aksjer.

Fondets portefølje er aktivt forvaltet ved at forvalterteamet velger verdipapirer som antas å ha de beste forutsetninge fra et investeringsperspektiv.

Fondet kan bruke derivater for hedging og til effektiv porteføljestyring.

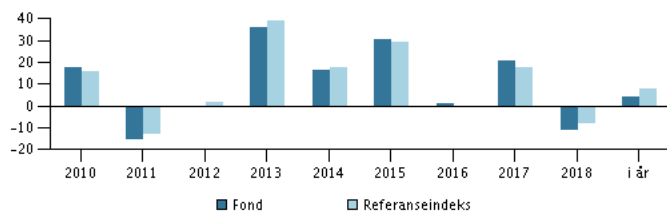
Anbefaling: Dette fondet egner seg muligens ikke for investorer med kortere investeringshorisont enn 5 år.

### Avkastning for perioden: 30.04.2014 - 26.04.2019



Grafen viser utviklingen i avkastningen siste 5 år frem til utgangen av forrige måned. Dersom fondet ikke har 5 års historikk, viser grafen avkastning siden oppstart. Historisk avkastning er ingen pålitelig indikator for fremtidig avkastning.

### Årlig avkastning pr. 26.04.2019, %



### Årlig avkastning pr. 26.04.2019

	2014	2015	2016	2017	2018	i år
Fond, %	16,3	30,7	1,3	20,7	-11,4	4,3
Referanseindeks, %	17,8	29,4	-0,4	17,8	-7,8	8,0

### Avkastning pr. 26.04.2019

	1 mdr.	3 mdr.	1 år	3 år	5 år
Fond, %	1,0	1,8	-6,3	28,9	91,9
Referanseindeks, %	1,8	4,6	0,2	31,3	98,8

### Kostnader

Løpende kostnader	1,95%
Maksimalt gebyr ved tegning	3,00%
Maksimalt gebyr ved innløsning	1,00%
Resultatavhengig godtgjørelse	0,00%

## Forvaltere



**Navn:**  
Osamu Koide  
Daiwa SB Investments

**Tittel:**  
Chief Portfolio Manager

**Bakgrunn:**  
SC/Engineering


**Antall års erfaring:**  
30

### 10 største investeringer pr. 29.03.2019 \*)

Investering	%
Mitsubishi Ufj Financial Group	5,9%
Orix (Jp)	4,0%
Toyota Industries Corp.	3,9%
Sumitomo Corp.	3,4%
Hitachi	3,1%
Mitsui Fudosan Co.	3,0%
Japan Tobacco Inc.	3,0%
Sony Corp.	2,8%
Marubeni Corp.	2,5%
Nippon Telegraph & Telephone	2,4%

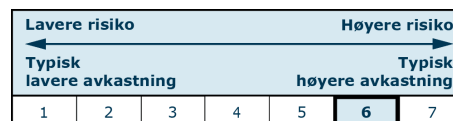
\*) Alle beholdninger er lagt inn med 1 måneds forsinkelse.

### Investeringsfordeling: Sektor pr. 29.03.2019, %



## Risikoindikator

Risikoindikatoren viser sammenhengen mellom risikoen og dine avkastningsmuligheter av investeringen.



### Risikoindikator for perioden 30.04.2016 - 26.04.2019

Gjennomsnittlig årlig avkastning, %	8,88
Sharpe Ratio	0,69
Volatilitet	10,85
Tracking Error	3,92
Information Ratio	-0,15

### Basisinformasjon

ISIN	LU0193802039
Benchmark	MSCI Japan Index
Hjemmeside	<a href="https://www.danskeinvest.no">https://www.danskeinvest.no</a>
Fonds registreringsland	Luxemburg
Valuta	JPY
Forvaltet kapital (mill.), 30.04.2019, JPY	8.355,1
Netto andelsverdi, 22.05.2019	248,61
Morningstar Rating™	★★★★☆
Morningstar Sustainability Rating	●●●●●

