

Investeringsmandat

Investeringsmål

Fondens målsætning er att oppnå en avkastning som ligger over markedsnivå. Andelsklassen er akkumulierende.

Investeringsstrategi

Fondet investerer hovedsakelig i aksjer notert på Nasdaq Copenhagen. Investeringsstilen er fokusert med en konsentrert portefølje.

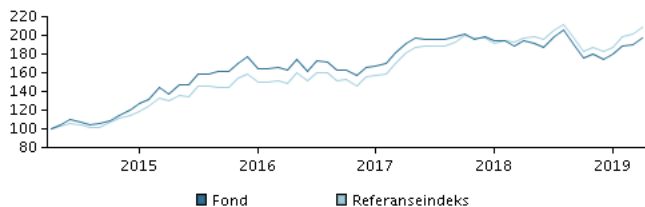
Det betyr at vi prøver å finne de beste investeringene for å gi deg størst avkastning i forhold til risiko.

Fondets portefølje er aktivt forvaltet ved at forvalterteamet velger verdipapirer som antas å ha de beste forutsetninge fra et investeringsperspektiv.

Fondet kan bruke derivater for hedging og til effektiv porteføljestyling, samt til rene investeringsformål.

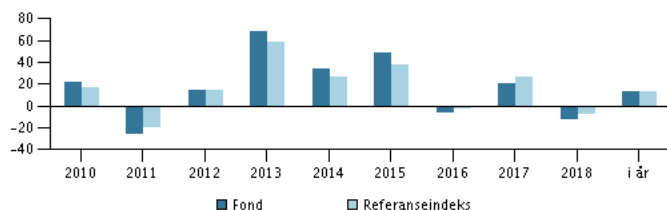
Anbefaling: Dette fondet egner seg muligens ikke for investorer med kortere investeringshorisont enn 5 år.

Avkastning for perioden: 30.04.2014 - 30.04.2019



Grafen viser utviklingen i avkastningen siste 5 år frem til utgangen av forrige måned. Dersom fondet ikke har 5 års historikk, viser grafen avkastning siden oppstart. Historisk avkastning er ingen pålitelig indikator for fremtidig avkastning.

Årlig avkastning pr. 30.04.2019, %



Årlig avkastning pr. 30.04.2019

	2014	2015	2016	2017	2018	i år
Fond, %	34,1	48,8	-6,8	20,1	-12,3	13,2
Referanseindeks, %	26,4	38,4	-2,2	26,2	-7,0	13,8

Avkastning pr. 30.04.2019

	1 mdr.	3 mdr.	1 år	3 år	5 år
Fond, %	4,2	10,3	1,6	21,5	98,5
Referanseindeks, %	3,7	11,5	5,3	39,3	109,0

Kostnader

Løpende kostnader	1,77%
Maksimalt gebyr ved tegning	3,00%
Maksimalt gebyr ved innløsning	1,00%
Resultatavhengig godtgjørelse	0,00%

Forvaltere



Navn:

Jesper Neergaard Poll
Danske Bank Asset Management

Tittel:

Chief Portfolio Manager

Bakgrunn:

M.Sc.

Antall års erfaring:

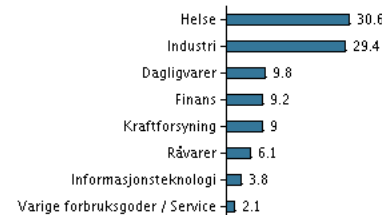
26

10 største investeringer pr. 29.03.2019 *)

Investering	%
Novo Nordisk B	9,9%
Ørsted A/S	8,6%
Carlsberg B	7,0%
Vestas Wind Systems	6,2%
A.P. Møller - Mærsk B	5,0%
Coloplast B	4,9%
Chr. Hansen Holding	4,8%
Dsv	4,5%
Iss	4,4%
Danske Bank	4,3%

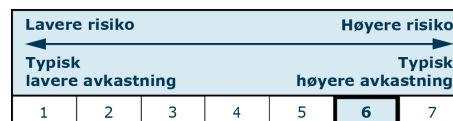
*) Alle beholdninger er lagt inn med 1 måneds forsinkelse.

Investeringsfordeling: Sektor pr. 29.03.2019, %



Risikoindikator

Risikoindikatoren viser sammenhengen mellom risikoen og dine avkastningsmuligheter av investeringen.



Risikoindikator for perioden 30.04.2016 - 30.04.2019

Gjennomsnittlig årlig avkastning, %	6,71
Sharpe Ratio	0,40
Volatilitet	13,62
Tracking Error	3,43
Information Ratio	-1,33

Basisinformasjon

ISIN
Benchmark
Hjemmeside
Fonds registreringsland
Valuta
Forvaltet kapital (mill.), 30.04.2019, DKK
Netto andelsverdi, 22.05.2019
Morningstar Rating™
Morningstar Sustainability Rating

LU0012195615
OMX Copenhagen CAP GI
<https://www.danskeinvest.no>
Luxemburg
DKK
442,9
2.195,53
★★★★★
★★★★★

