

Investeringsmandat**Investeringsmål**

Fondens målsætning er å oppnå en avkastning som ligger over markedsnivå. Andelsklassen er akkumulierende.

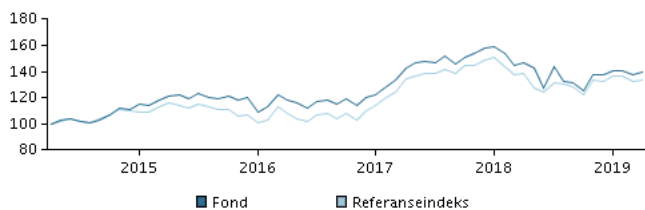
Investeringsstrategi

Fondet investerer hovedsakelig i aksjer som har hovedaktivitet eller er børsnotert i Øst-Europa med unntak av Russland. En mindre andel kan være investert i aksjer i selskaper som holder til i land som grenser til Øst-Europa.

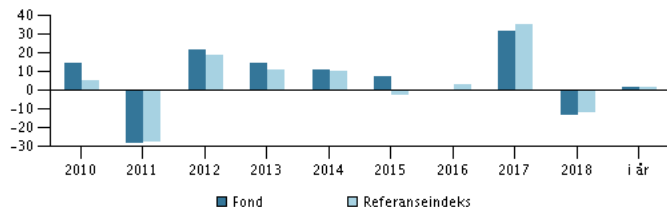
Fondets portefølje er aktivt forvaltet ved at forvalterteamet velger verdipapirer som antas å ha de beste forutsetningene fra et investeringsperspektiv.

Fondet kan bruke derivater for hedging og til effektiv porteføljestyling, samt til rene investeringsformål.

Anbefaling: Dette fondet egner seg muligens ikke for investorer med kortere investeringshorisont enn 7 år.

Avkastning for perioden: 30.04.2014 - 30.04.2019

Grafen viser utviklingen i avkastningen siste 5 år frem til utgangen av forrige måned. Dersom fondet ikke har 5 års historikk, viser grafen avkastning siden oppstart. Historisk avkastning er ingen pålitelig indikator for fremtidig avkastning.

Årlig avkastning pr. 30.04.2019, %**Årlig avkastning pr. 30.04.2019**

	2014	2015	2016	2017	2018	i år
Fond, %	11,0	7,6	-0,0	32,0	-13,3	1,6
Referanseindeks, %	10,6	-2,3	2,9	35,0	-11,5	1,5

Avkastning pr. 30.04.2019

	1 mdr.	3 mdr.	1 år	3 år	5 år
Fond, %	1,6	-0,5	-4,8	18,5	39,6
Referanseindeks, %	0,8	-2,1	-3,1	24,5	34,1

Kostnader

Løpende kostnader	1,95%
Maksimalt gebyr ved tegning	3,00%
Maksimalt gebyr ved innløsning	1,00%
Resultatavhengig godtgjørelse	0,00%

Forvaltere**Navn:**

Morten Lund Ligaard
Danske Bank Asset Management

Tittel:

Chief Portfolio Manager

Bakgrunn:

M.Sc. (Mathematics & Economics), CFA

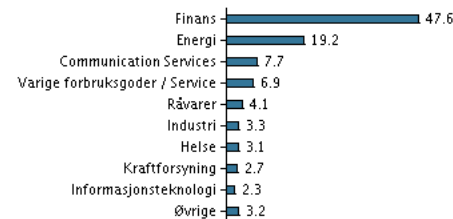
Antall års erfaring:

19

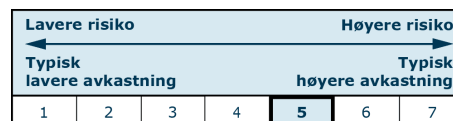
10 største investeringer pr. 29.03.2019 *)

Investering	%
Otp Bank	6,8%
Bank Pekao S.A.	5,9%
Pko Bank Polski S.A.	5,6%
Polski Koncern Naftowy S.A.	5,4%
Mol Hungarian Oil And Gas Plc A	5,2%
Powszechny Zaklad Ubezpieczen Sa	4,4%
Nova Ljubljanska Banka Dd	3,2%
Play Communications Sa	2,9%
Grupa Lotos S.A.	2,7%
Cez A.S.	2,5%

*) Alle beholdninger er lagt inn med 1 måneds forsinkelse.

Investeringsfordeling: Sektor pr. 29.03.2019, %**Risikoindikator**

Risikoindikatoren viser sammenhengen mellom risikoen og dine avkastningsmuligheter av investeringen.

**Risikoindikator for perioden 30.04.2016 - 30.04.2019**

Gjennomsnittlig årlig avkastning, %	5,82
Sharpe Ratio	0,29
Volatilitet	15,80
Tracking Error	9,26
Information Ratio	-0,18

Basisinformasjon

ISIN	LU0156840208
Benchmark	85% Dow Jones STOXX EU Enlarged Total Market Index (TMI) incl. net dividend & 15% MSCI Turkey incl. net dividend
Hjemmeside	https://www.danskeinvest.no
Fonds registreringsland	Luxemburg
Valuta	EUR
Forvaltet kapital (mill.), 30.04.2019, EUR	13,5
Netto andelsverdi, 22.05.2019	527,50
Morningstar Rating™	★★★★★
Morningstar Sustainability Rating	●●●●●

Danske Invest, en divisjon av Danske Bank A/S, har utarbeidet dette materialet for å gi deg mer informasjon. Før du investerer anbefaler vi deg å lese det siste prospektet samt dokumentet med nøkkelinformasjon. Dette er tilgjengelig på hjemmesiden. Vi anbefaler at du tar kontakt med din investeringsrådgiver før du tar eventuelle investeringsbeslutninger basert på materialet. Historisk avkastning er ingen pålitelig indikator for fremtidig avkastning.

Skann QR-koden og les mer om produktet og de siste nyhetene.

