

Investeringsmandat

Investeringsmål

Fondens målsætning er att oppnå en avkastning som ligger over markedsnivå. Andelsklassen er akkumulierende.

Investeringsstrategi

Fondet investerer hovedsakelig i små og mellomstore aksjer og egenkapitalbevis fra Europa (ikke inkludert Russland).

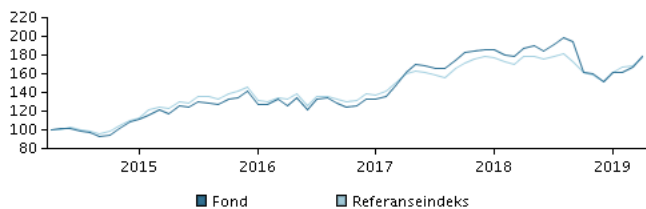
Fondet kan til en viss grad investere i aksjer og egenkapitalbevis fra land som grenser til Europa.

Fondets portefølje er aktivt forvaltet ved at forvalterteamet velger verdipapirer som antas å ha de beste forutsetninge fra et investeringsperspektiv.

Fondet kan bruke derivater for hedging og til effektiv porteføljestyring.

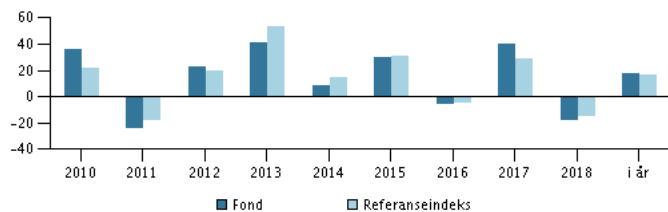
Anbefaling: Dette fondet egner seg muligens ikke for investorer med kortere investeringshorisont enn 5 år.

Avkastning for perioden: 30.04.2014 - 30.04.2019



Grafen viser utviklingen i avkastningen siste 5 år frem til utgangen av forrige måned. Dersom fondet ikke har 5 års historikk, viser grafen avkastning siden oppstart. Historisk avkastning er ingen pålitelig indikator for fremtidig avkastning.

Årlig avkastning pr. 30.04.2019, %



Årlig avkastning pr. 30.04.2019

	2014	2015	2016	2017	2018	i år
Fond, %	8,3	30,4	-6,2	39,7	-17,9	17,6
Referanseindeks, %	14,6	30,9	-4,8	28,8	-15,2	17,0

Avkastning pr. 30.04.2019

	1 mdr.	3 mdr.	1 år	3 år	5 år
Fond, %	7,5	10,8	-4,2	42,8	79,8
Referanseindeks, %	4,9	9,9	-0,7	33,5	77,4

Kostnader

Løpende kostnader	1,90%
Maksimalt gebyr ved tegning	3,00%
Maksimalt gebyr ved innløsning	1,00%
Resultatavhengig godtgjørelse	0,00%

Forvaltere



Navn:

Ivan Larsen
Danske Bank Asset Management

Tittel:

Chief Portfolio Manager

Bakgrunn:

M.Sc.

Antall års erfaring:

24

10 største investeringer pr. 29.03.2019 *)

Investering	%
Burford Capital Limited	4,9%
Solutions 30 Se New	4,0%
Dermapharm Holding Se	4,0%
Victoria Plc	3,8%
Alpha Fmc Topco Limited	3,5%
Learning Technologies Group Pl	3,5%
Fila Fabbrica Italiana Lapis Ed Affini Spa	3,1%
Tkh Group N.V.	3,1%
Keywords Studios Plc	2,8%
Marlowe Plc	2,7%

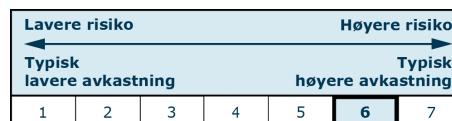
*) Alle beholdninger er lagt inn med 1 måneds forsinkelse.

Investeringsfordeling: Sektor pr. 29.03.2019, %



Risikoindikator

Risikoindikatoren viser sammenhengen mellom risikoen og dine avkastningsmuligheter av investeringen.



Risikoindikator for perioden 30.04.2016 - 30.04.2019

Gjennomsnittlig årlig avkastning, %	12,61
Sharpe Ratio	0,60
Volatilitet	18,23
Tracking Error	8,28
Information Ratio	0,27

Basisinformasjon

ISIN	LU0123485178
Benchmark	MSCI Europe Small Cap Index
Hjemmeside	https://www.danskeinvest.no
Fonds registreringsland	Luxemburg
Valuta	EUR
Forvaltet kapital (mill.), 30.04.2019, EUR	136,0
Netto andelsverdi, 22.05.2019	655,55
Morningstar Rating™	★★★★☆
Morningstar Sustainability Rating	★★★★☆

