

**Investeringsmandat**

**Investeringsmål**

Fondens målsætning är att uppnå en avkastning som ligger over markedsnivå. Andelsklassen er akkumulerende.

**Investeringsstrategi**

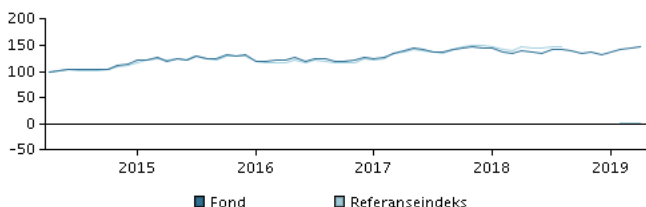
Fondet investerer i europeiske aksjer som har hovedaktivitet eller er børsnotert i Europa. En mindre andel kan være investert i aksjer i selskaper som holder til i land som grenser til Europa.

Fondets portefølje er aktivt forvaltet ved at forvalterteamet velger verdipapirer som antas å ha de beste forutsetninge fra et investeringsperspektiv.

Fondet kan bruke derivater for hedging og til effektiv porteføljestyring, samt til rene investeringsformål.

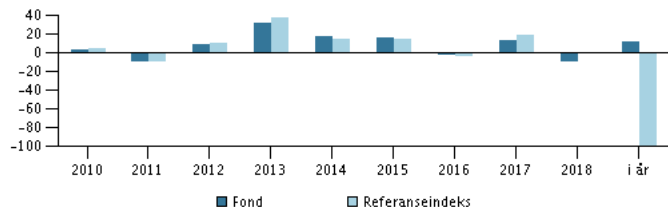
Anbefaling: Dette fondet egner seg muligens ikke for investorer med kortere investeringshorisont enn 5 år.

**Avkastning for perioden: 30.04.2014 - 30.04.2019**



Grafen viser utviklingen i avkastningen siste 5 år frem til utgangen av forrige måned. Dersom fondet ikke har 5 års historikk, viser grafen avkastning siden oppstart. Historisk avkastning er ingen pålitelig indikator for fremtidig avkastning.

**Årlig avkastning pr. 30.04.2019, %**



**Årlig avkastning pr. 30.04.2019**

	2014	2015	2016	2017	2018	i år
Fond, %	17,3	15,8	-2,8	14,3	-9,2	11,6
Referanseindeks, %	15,0	14,7	-3,1	19,3	-0,6	-99,0

**Avkastning pr. 30.04.2019**

	1 mdr.	3 mdr.	1 år	3 år	5 år
Fond, %	2,9	8,4	5,7	20,6	48,2
Referanseindeks, %	4,0		-98,9	-98,7	-98,4

**Kostnader**

Løpende kostnader	1,87%
Maksimalt gebyr ved tegning	3,00%
Maksimalt gebyr ved innløsning	1,00%
Resultatavhengig godtgjørelse	0,00%

**Forvaltere**



**Navn:**  
Peter Nielsen  
Danske Bank Asset Management

**Tittel:**  
Chief Portfolio Manager

**Bakgrunn:**  
M.Sc.

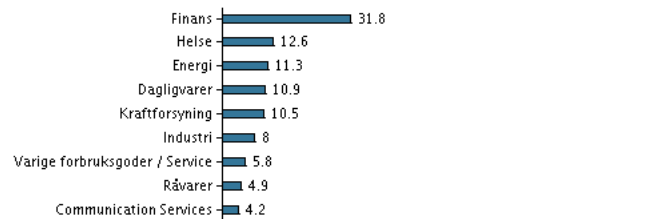
**Antall års erfaring:**  
24

**10 største investeringer pr. 29.03.2019 \*)**

Investering	%
Zurich Insurance Group Regd (Ch)	4,1%
Unilever	4,1%
Roche Holding (Genusscheine)	4,0%
Iberdrola Sa	3,9%
Total S.A. (Fr)	3,8%
Royal Dutch Shell Plc B Ord	3,8%
Sampo Oyj A	3,8%
Michelin B	3,7%
National Grid Plc	3,6%
Sanofi (Fr)	3,5%

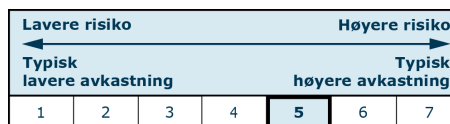
\*) Alle beholdninger er lagt inn med 1 måneds forsinkelse.

**Investeringsfordeling: Sektor pr. 29.03.2019, %**



**Risikoindikator**

Risikoindikatoren viser sammenhengen mellom risikoen og dine avkastningsmuligheter av investeringen.



**Risikoindikator for perioden 30.04.2016 - 30.04.2019**

Gjennomsnittlig årlig avkastning, %	6,45
Sharpe Ratio	0,49
Volatilitet	10,69

**Basisinformasjon**

ISIN	LU0123484957
Benchmark	MSCI Europe Index
Hjemmeside	<a href="https://www.danskeinvest.no">https://www.danskeinvest.no</a>
Fonds registreringsland	Luxemburg
Valuta	EUR
Forvaltet kapital (mill.), 30.04.2019, EUR	134,0
Netto andelsverdi, 22.05.2019	287,34
Morningstar Rating™	★★★★☆
Morningstar Sustainability Rating	●●●●●

