

**Investeringsmandat**

**Investeringsmål**

Fondens målsætning er att uppnå en avkastning som ligger over markedsnivå. Andelsklassen er akkumulierende.

**Investeringsstrategi**

Fondet investerer i mindre og mellomstore børsnoterte selskaper i de nye markedene.

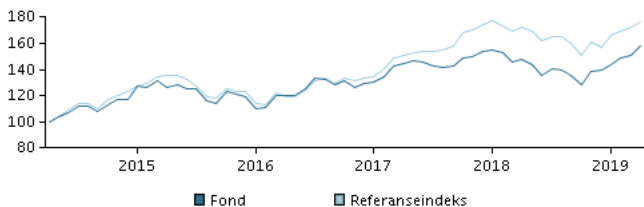
Fondets portefølje er aktivt forvaltet ved at forvalterteamet velger verdipapirer som antas å ha de beste forutsetninge fra et investeringsperspektiv.

Fondet kan bruke derivater for hedging og til effektiv porteføljestyring.

Fondet kan investere i kinesiske A-aksjer via Shanghai-Hong Kong Stock Connect og Shenzhen-Hong Kong Stock Connect-programmet, som er underlagt kvote- og driftsbegrensninger slik som depotkrav, som kan medføre økt juridisk risiko og motpartsrisiko.

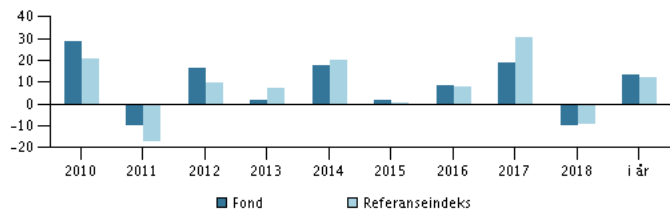
Anbefaling: Dette fondet egner seg muligens ikke for investorer med kortere investeringshorisont enn 7 år.

**Avkastning for perioden: 30.04.2014 - 30.04.2019**



Grafen viser utviklingen i avkastningen siste 5 år frem til utgangen av forrige måned. Dersom fondet ikke har 5 års historikk, viser grafen avkastning siden oppstart. Historisk avkastning er ingen pålitelig indikator for fremtidig avkastning.

**Årlig avkastning pr. 30.04.2019, %**



**Årlig avkastning pr. 30.04.2019**

	2014	2015	2016	2017	2018	i år
Fond, %	17,6	1,6	8,5	19,1	-9,6	13,6
Referanseindeks, %	20,0	0,4	8,1	30,5	-9,6	12,1

**Avkastning pr. 30.04.2019**

	1 mdr.	3 mdr.	1 år	3 år	5 år
Fond, %	4,7	10,4	7,2	31,8	58,4
Referanseindeks, %	2,5	5,9	2,5	47,9	76,5

**Kostnader**

Løpende kostnader	2,05%
Maksimalt gebyr ved tegning	3,00%
Maksimalt gebyr ved innløsning	1,00%
Resultatavhengig godtgjørelse	0,00%

**Forvaltere**



**Navn:**  
Devan Kaloo  
Aberdeen Asset Managers

**Tittel:**  
Head of Global Emerging Market Equities

**Bakgrunn:**  
M.A. (management & international relations)


**Antall års erfaring:**  
24

**10 største investeringer pr. 29.03.2019 \*)**

Investering	%
Tencent Holdings Ltd.	6,2%
Taiwan Semiconductor Manufacturing Co.	5,1%
Samsung Electronics (Pref.)	5,0%
Housing Development Finance	3,7%
Banco Bradesco Sa Adr	3,6%
Ping An Insurance (Group) Comp. Of China	3,6%
Aia Group Ltd	2,7%
Kweichow Moutai Co Ltd	2,6%
Lukoil Oil Company Pjsc Adr (Gb)	2,4%
Vale Sa (Adr)	2,4%


\*) Alle beholdninger er lagt inn med 1 måneds forsinkelse.

**Investeringsfordeling: Land pr. 29.03.2019, %**



**Risikoindikator**

Risikoindikatoren viser sammenhengen mellom risikoen og dine avkastningsmuligheter av investeringen.



**Risikoindikator for perioden 30.04.2016 - 30.04.2019**

Gjennomsnittlig årlig avkastning, %	9,63
Sharpe Ratio	0,72
Volatilitet	11,39
Tracking Error	4,74
Information Ratio	-0,81

**Basisinformasjon**

ISIN	LU0085580271
Benchmark	MSCI Emerging Markets Index
Hjemmeside	https://www.danskeinvest.no
Fonds registreringsland	Luxemburg
Valuta	USD
Forvaltet kapital (mill.), 30.04.2019, USD	232,5
Netto andelsverdi, 22.05.2019	699,61
Morningstar Rating™	★★★★☆
Morningstar Sustainability Rating	●●●●●

