

Investeringsmandat**Investeringsmål**

Fondens målsætning er å oppnå en avkastning som ligger over markedsnivå. Andelsklassen er akkumulierende.

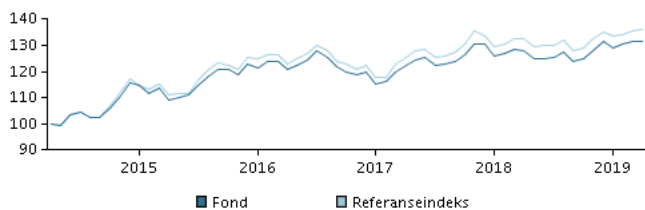
Investeringsstrategi

Fondet investerer i obligasjoner notert på en offisiell børs eller tilsvarende anerkjent markeds plass for obligasjoner. Obligasjonene skal hovedsakelig være utstedt i euro eller annen valuta fra et EU- eller EØS-medlemsland. Varigheten må være i intervallet 3-7 år.

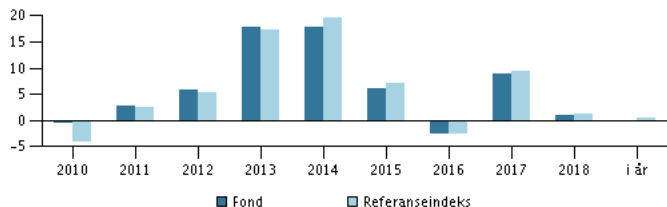
Varigheten viser blant annet kursrisikoen på obligasjonene fondet har investert i. Jo lavere varighet, desto mer kursstabil er obligasjonene, hvis renten endrer seg. Fondets portefølje er aktivt forvaltet ved at forvalterteamet velger verdipapirer som antas å ha de beste forutsetningene fra et investeringsperspektiv.

Fondet kan bruke derivater for hedging og til effektiv porteføljestyling, samt til rene investeringsformål.

Anbefaling: Dette fondet egner seg muligens ikke for investorer med kortere investeringshorisont enn 3 år.

Avkastning for perioden: 30.04.2014 - 30.04.2019

Grafen viser utviklingen i avkastningen siste 5 år frem til utgangen av forrige måned. Dersom fondet ikke har 5 års historikk, viser grafen avkastning siden oppstart. Historisk avkastning er ingen pålitelig indikator for fremtidig avkastning.

Årlig avkastning pr. 30.04.2019, %**Årlig avkastning pr. 30.04.2019**

	2014	2015	2016	2017	2018	i år
Fond, %	17,9	6,2	-2,7	8,9	0,9	0,1
Referanseindeks, %	19,6	7,0	-2,5	9,4	1,2	0,5

Avkastning pr. 30.04.2019

	1 mdr.	3 mdr.	1 år	3 år	5 år
Fond, %	0,1	2,0	2,8	8,7	31,6
Referanseindeks, %	0,3	1,9	2,7	10,7	36,0

Kostnader

Løpende kostnader	1,10%
Maksimalt gebyr ved tegning	2,00%
Maksimalt gebyr ved innløsning	0,00%
Resultatavhengig godtgjørelse	0,00%

Forvaltere**Navn:**

Andreas Dankel & team
Danske Bank Asset Management

Tittel:

Chief Portfolio Manager

Bakgrunn:

M.Sc.

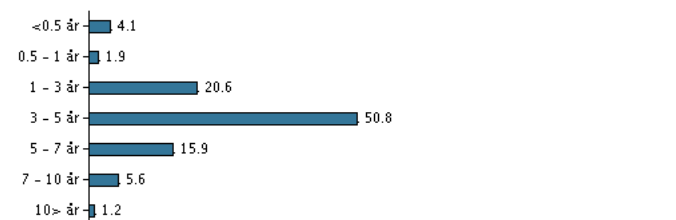
Antall års erfaring:

22

10 største investeringer pr. 29.03.2019 *)

Investering	%
5,50 Buoni Poliennali Del Tesoro 1/11-12/2022	13,9%
5,50 Spain (Government) 30/4-2011/2021	11,3%
4,40 Spain (Government) 31/10-2013/2023	6,3%
0,875 Aib Mortgage Bank 4/2-2016/2023	3,8%
0 Bundesobl-120 14/04-2018/2023	3,8%
3,80 Spain (Government) 30/4-2014/2024	3,6%
3,4 Ireland Treasury 18/3-2014/2024	3,5%
1,75 French Rep 25/11-2014/2024	3,3%
2,5 Buoni Poliennali Del Tesoro 1/12-14/2024	3,1%
1,75 Credit Suisse Guernsey 15/01-2014/2021	2,3%

*) Alle beholdninger er lagt inn med 1 måneds forsinkelse.

Investeringsfordeling: Durasjon pr. 29.03.2019, %**Risikoindikator**

Risikoindikatoren viser sammenhengen mellom risikoen og dine avkastningsmuligheter av investeringen.

Lavere risiko		Høyere risiko				
← Typisk lavere avkastning		Typisk høyere avkastning →				
1	2	3	4	5	6	7

Risikoindikator for perioden 30.04.2016 - 30.04.2019

Gjennomsnittlig årlig avkastning, %	2,82
Sharpe Ratio	0,27
Volatilitet	6,58
Tracking Error	1,83
Information Ratio	-0,33

Basisinformasjon

ISIN	LU0088125439
Benchmark	Bloomberg-Barclays Capital Euro-Aggregate 500 MM Index.
Hjemmeside	https://www.danskeinvest.no
Fonds registreringsland	Luxemburg
Valuta	EUR
Forvaltet kapital (mill.), 22.05.2019, EUR	26,8
Netto andelsverdi, 22.05.2019	205,08
Morningstar Rating™	★★★★★

