

Investeringsmandat

Investeringsmål

Formålet med forvaltningen er å oppnå en avkastning som minst svarer til inflasjonen. Målsetningen er at avkastningen svinger i takt med inflasjonen og på den måten skaper en realavkastning utover inflasjonen og beskytte kapitalen mot inflasjon. Fondet er akkumulereende.

Investeringsstrategi

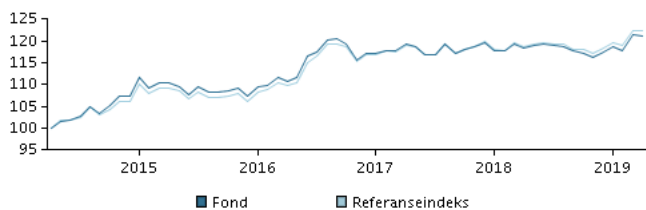
Investerer i realrenteobligasjoner hovedsakelig utstedt av OECD- land eller garantert av ett eller flere OECD land. Fondet er aktivt forvaltet. Valutarisikoen er sikret og valutasvingninger vil derfor ikke påvirke avkastningen.

Fondet investerer i obligasjoner med høy kredittkvalitet.

Andeler kan normalt innløses på bankdager.

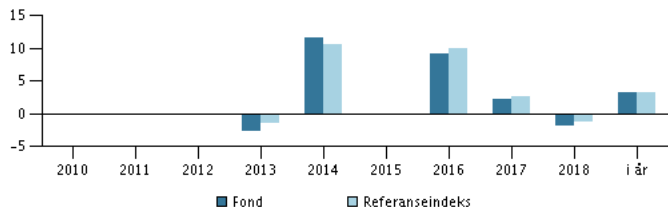
Anbefaling: Dette fondet egner seg muligens ikke for investorer med kortere investeringshorisont enn 3 år.

Avkastning for perioden: 30.04.2014 - 30.04.2019



Grafen viser utviklingen i avkastningen siste 5 år frem til utgangen av forrige måned. Dersom fondet ikke har 5 års historikk, viser grafen avkastning siden oppstart. Historisk avkastning er ingen pålitelig indikator for fremtidig avkastning.

Årlig avkastning pr. 30.04.2019, %



Årlig avkastning pr. 30.04.2019

	2014	2015	2016	2017	2018	i år
Fond, %	11,7	-0,2	9,2	2,2	-1,9	3,2
Referanseindeks, %	10,6	-0,1	10,1	2,6	-1,2	3,3

Avkastning pr. 30.04.2019

	1 mdr.	3 mdr.	1 år	3 år	5 år
Fond, %	-0,3	2,2	2,4	9,3	21,2
Referanseindeks, %	-0,2	2,3	3,0	11,2	22,3

Kostnader

Løpende kostnader	0,69%
Maksimalt gebyr ved tegning	0,10%
Maksimalt gebyr ved innløsning	0,10%
Resultatavhengig godtgjørelse	0,00%

Forvaltere



Navn:

Søren Mose Nielsen
Danske Bank Asset Management

Tittel:

Senior Portfolio Manager

Bakgrunn:

M.Sc. (Economics)

Antall års erfaring:

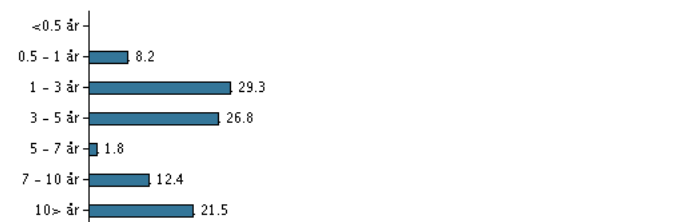
12

10 største investeringer pr. 29.03.2019 *)

Investering	%
Tii 0 1/8 07/15/26	8,5%
0,375 Us Treasury Sec.I/L 15/7-2023(912828vm9)	8,1%
0,375 U.K. Treasury I/L 22/3-2062	5,1%
0,50 U.K. Treasury I/L 22/3-2050	4,4%
2,375 U.S.Treas. I/L 15/1-2007/2027(912810ps1)	4,1%
1 Us Treasury Sec.I/L 15/2-2046(912810rr1)	4,1%
Tii 0 3/4 07/15/28	3,9%
2,00 U.K. Treasury I/L 26/1-2035	3,8%
2,10 France (Oat) I/L 25/7-2008/2023	3,8%
2,25 France (Oat) I/L 25/7-2004/2020	3,8%

*) Alle beholdninger er lagt inn med 1 måneds forsinkelse.

Investeringsfordeling: Durasjon pr. 29.03.2019, %



Risikoindikator

Risikoindikatoren viser sammenhengen mellom risikoen og dine avkastningsmuligheter av investeringen.

Lavere risiko				Høyere risiko		
Typisk lavere avkastning		Typisk høyere avkastning				
1	2	3	4	5	6	7

Risikoindikator for perioden 30.04.2016 - 30.04.2019

Gjennomsnittlig årlig avkastning, %	3,01
Sharpe Ratio	0,41
Volatilitet	4,80
Tracking Error	0,44
Information Ratio	-1,35

Basisinformasjon

ISIN	DK0060517589
Benchmark	Barclays World Govt Infl. linked All Mat hdg NOK
Hjemmeside	https://www.danskeinvest.no
Fonds registreringsland	Danmark
Valuta	NOK
Forvaltet kapital (mill.), 21.05.2019, DKK	759,4
Netto andelsverdi, 22.05.2019	124,42

