

Investeringsmandat

Investeringsmål

Formålet med forvaltningen av fondet er å oppnå høyest mulig relativ avkastning i forhold til avkastningen på high yield- obligasjoner utstedt i EUR. Fondet er akkumulierende.

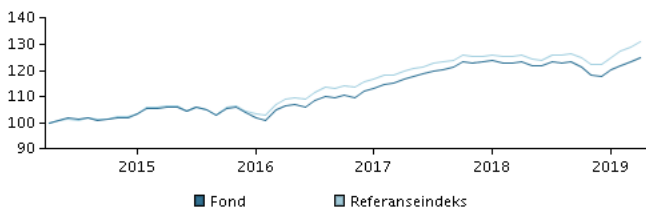
Investeringsstrategi

Investerer primært i obligasjoner og konvertible obligasjoner utstedt i euro, men opp til 1/3 av fondets kapital kan investeres i obligasjoner og konvertible obligasjoner utstedt i CAD, CHF, GBP, ISK, JPY, NOK, SEK, DKK og USD. Fondet investerer primært i high yield-obligasjoner, dvs. obligasjoner med en rating lavere enn Baa3/BBB- (lav kredittkvalitet). Det betyr at fondets investeringer innebærer høy kreditt risiko. Fondet er aktivt forvaltet. Valutarisikoen er sikret og valutavsvingninger vil derfor ikke påvirke avkastningen.

Andeler kan normalt innløses på bankdager.

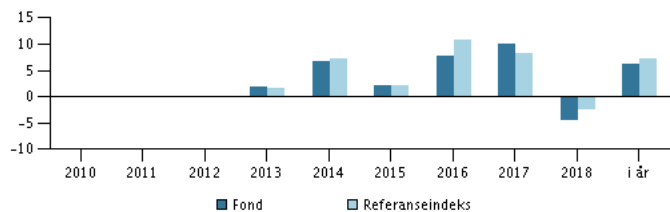
Anbefaling: Dette fondet egner seg muligens ikke for investorer med kortere investeringshorisont enn 3 år.

Avkastning for perioden: 30.04.2014 - 30.04.2019



Grafen viser utviklingen i avkastningen siste 5 år frem til utgangen av forrige måned. Dersom fondet ikke har 5 års historikk, viser grafen avkastning siden oppstart. Historisk avkastning er ingen pålitelig indikator for fremtidig avkastning.

Årlig avkastning pr. 30.04.2019, %



Årlig avkastning pr. 30.04.2019

	2014	2015	2016	2017	2018	i år
Fond, %	6,6	2,2	7,7	10,1	-4,5	6,1
Referanseindeks, %	7,1	2,0	10,8	8,2	-2,5	7,2

Avkastning pr. 30.04.2019

	1 mdr.	3 mdr.	1 år	3 år	5 år
Fond, %	1,4	4,1	1,1	17,4	25,0
Referanseindeks, %	1,5	4,8	3,9	19,9	31,1

Kostnader

Løpende kostnader	1,14%
Maksimalt gebyr ved tegning	0,60%
Maksimalt gebyr ved innløsning	0,60%
Resultatavhengig godtgjørelse	0,00%

Forvaltere



Navn:
Andreas Dankel & team
Danske Bank Asset Management
Tittel:
Chief Portfolio Manager
Bakgrunn:
M.Sc.
Antall års erfaring:
22

10 største investeringer pr. 29.03.2019 *)

Investering	%
Telefonica Europ Frn Perp/Call	1,4%
11,75 Corral Petroleum Holding 15/5-2016/2021	1,2%
2,625 Wind Tre Spa 20/01-2017/2023	1,2%
3,25 Telecom Italia Emtn 16/1-2015/2023	1,2%
4,75 Fiat Finance & Trade 22/3-2014/2021	1,2%
7,25 Altice Sa 15/5-2014/2022	1,1%
Srlev Nv Frn 15/4-11/2041	1,1%
1,865 Casino Guichard 13/06-2017/2022	1,1%
4,125 Allied Irish Banks 26/11-2015/2025	1,1%
3,5 Intl Game Tech 15/07-2018/2024	1,1%

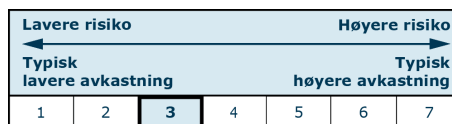
*) Alle beholdninger er lagt inn med 1 måneds forsinkelse.

Investeringsfordeling: Durasjon pr. 29.03.2019, %



Risikoindikator

Risikoindikatoren viser sammenhengen mellom risikoen og dine avkastningsmuligheter av investeringen.



Risikoindikator for perioden 30.04.2016 - 30.04.2019

Gjennomsnittlig årlig avkastning, %	5,49
Sharpe Ratio	1,16
Volatilitet	3,73
Tracking Error	0,73
Information Ratio	-0,98

Basisinformasjon

ISIN	DK0060517159
Benchmark	Barclays European HY 3% Issuer Const. hedge NOK
Hjemmeside	https://www.danskeinvest.no
Fonds registreringsland	Danmark
Valuta	NOK
Forvaltet kapital (mill.), 21.05.2019, DKK	3.736,9
Netto andelsverdi, 22.05.2019	133,29
Morningstar Sustainability Rating	★★★★

