

Investeringsmandat

Investeringsmål

Formålet med forvaltningen av fondet er å oppnå høyest mulig relativ avkastning i forhold til avkastningen på de amerikanske aksjemarkedene. Fondet er akkumulierende.

Investeringsstrategi

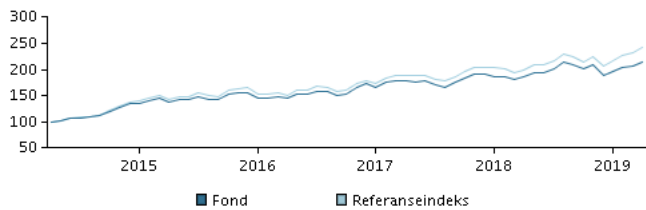
Investerer i amerikanske og kanadiske aksjer. Porteføljen består av opp til 125 selskaper.

Investeringsstrategien er aktiv. Det betyr at vi prøver å finne de beste investeringene for å gi deg størst avkastning i forhold til risiko. Samtidig medfører dette at fondet kan avvike fra referanseindeksen, og at avkastningen kan bli både høyere og lavere enn referanseindeksen. Valutarisikoen er ikke sikret og valutaværingninger vil kunne påvirke avkastningen.

Andeler kan normalt innløses på bankdager.

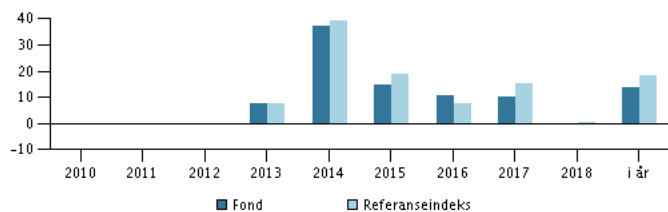
Anbefaling: Dette fondet egner seg muligens ikke for investorer med kortere investeringshorisont enn 5 år.

Avkastning for perioden: 30.04.2014 - 30.04.2019



Grafen viser utviklingen i avkastningen siste 5 år frem til utgangen av forrige måned. Dersom fondet ikke har 5 års historikk, viser grafen avkastning siden oppstart. Historisk avkastning er ingen pålitelig indikator for fremtidig avkastning.

Årlig avkastning pr. 30.04.2019, %



Årlig avkastning pr. 30.04.2019

	2014	2015	2016	2017	2018	i år
Fond, %	37,1	14,8	10,9	9,9	-0,6	13,7
Referanseindeks, %	39,3	18,9	7,8	15,2	0,5	18,1

Avkastning pr. 30.04.2019

	1 mdr.	3 mdr.	1 år	3 år	5 år
Fond, %	3,5	9,0	15,7	47,3	115,0
Referanseindeks, %	4,4	12,2	21,7	60,1	143,1

Kostnader

Løpende kostnader	0,60%
Maksimalt gebyr ved tegning	0,10%
Maksimalt gebyr ved innløsning	0,10%
Resultatavhengig godtgjørelse	0,00%

Forvaltere



Navn:
René Ebbesen
Danske Bank Asset Management

Tittel:
Chief Portfolio Manager

Bakgrunn:
M.Sc., CFA, FRM

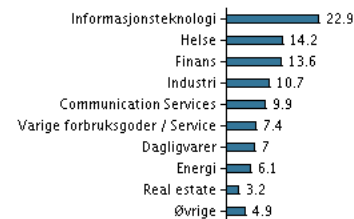
Antall års erfaring:
24

10 største investeringer pr. 29.03.2019 *)

Investering	%
Microsoft Corp.	3,4%
Apple Inc.	2,6%
Intel Corp.	2,0%
Procter & Gamble Co.	2,0%
Amazon.Com	2,0%
Pfizer Inc. (Us)	2,0%
Merck & Co. Inc. (Us)	1,8%
Unitedhealth Group Inc.	1,8%
Alphabet Inc C	1,6%
Broadcom Inc	1,4%

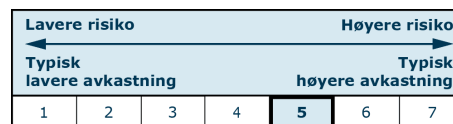
*) Alle beholdninger er lagt inn med 1 måneds forsinkelse.

Investeringsfordeling: Sektor pr. 29.03.2019, %



Risikoindikator

Risikoindikatoren viser sammenhengen mellom risikoen og dine avkastningsmuligheter av investeringen.



Risikoindikator for perioden 30.04.2016 - 30.04.2019

Gjennomsnittlig årlig avkastning, %	13,78
Sharpe Ratio	0,92
Volatilitet	13,01
Tracking Error	2,51
Information Ratio	-1,11

Basisinformasjon

ISIN	DK0060517076
Benchmark	MSCI USA inkl. nettoudbytte omregnet til NOK
Hjemmeside	https://www.danskeinvest.no
Fonds registreringsland	Danmark
Valuta	NOK
Forvaltet kapital (mill.), 21.05.2019, DKK	3.483,4
Netto andelsverdi, 22.05.2019	231,65
Morningstar Rating™	★★★★☆
Morningstar Sustainability Rating	●●●●●

