

Investeringsmandat

Investeringsmål

Formålet med forvaltningen av fondet er å oppnå høyest mulig relativ avkastning i forhold til referanseindeksen. Fondet er akkumulierende.

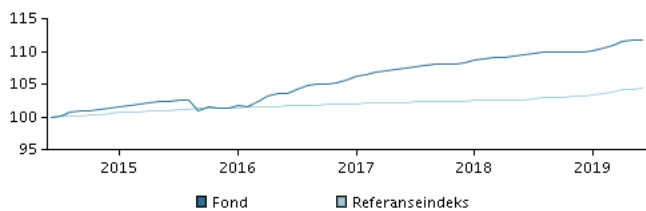
Investeringsstrategi

Aktivt forvaltet rentefond som i hovedsak plasserer sine midler i obligasjoner, pengemarkedsinstrumenter og bankinnskudd, denominert i norske kroner. Fondet kan plassere i papirer utstedt eller garantert av staten, kommuner, fylkeskommuner, industriforetak samt finansinstitusjoner. Fondet skal ha en løpetid på mellom 0 og 2 år.

Andeler kan normalt innløses på bankdager.

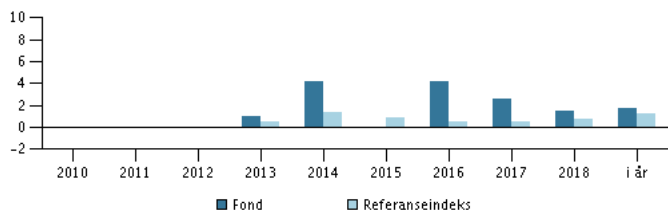
Anbefaling: Dette fondet egner seg muligens ikke for investorer med kortere investeringshorisont enn 3 år.

Avkastning for perioden: 30.06.2014 - 30.06.2019



Grafen viser utviklingen i avkastningen siste 5 år frem til utgangen av forrige måned. Dersom fondet ikke har 5 års historikk, viser grafen avkastning siden oppstart. Historisk avkastning er ingen pålitelig indikator for fremtidig avkastning.

Årlig avkastning pr. 30.06.2019, %



Årlig avkastning pr. 30.06.2019

	2014	2015	2016	2017	2018	i år
Fond, %	4,1	-0,0	4,2	2,6	1,4	1,7
Referanseindeks, %	1,3	0,9	0,5	0,5	0,7	1,2

Avkastning pr. 30.06.2019

	1 mdr.	3 mdr.	1 år	3 år	5 år
Fond, %	0,1	0,7	2,1	7,8	11,8
Referanseindeks, %	0,1	0,5	1,7	2,7	4,5

Kostnader

Løpende kostnader	0,15%
Maksimalt gebyr ved tegning	0,05%
Maksimalt gebyr ved innløsning	0,05%
Resultatavhengig godtgjørelse	0,00%

Forvaltere



Navn:

Jacob Børs Lind
Danske Invest Asset Management AS

Tittel:

Head of Norwegian Fixed Income

Bakgrunn:

M.Sc. (Industrial Economics and Technology Management).
Authorized Credit Manager NFF.

Antall års erfaring:

18

10 største investeringer pr. 31.05.2019 *)

Investering	%
Spb Sør 17/22 Frn	2,8%
Spb 1 Smn 18/23 Frn	2,4%
Spb 1 Østfold Akershus 18/23 Frn	2,0%
Spb 1 Sr-Bank Asa 16/22 Frn	1,8%
Helgeland Spb 18/23 Frn	1,8%
Landkreditt Bank As 19/24 Frn	1,7%
Bn Bank Asa 17/22 Frn	1,7%
Bn Bank Asa 18/23 Frn	1,5%
Entra Asa 16/23 Frn	1,5%
Landkreditt Bank As 18/23 Frn	1,5%


*) Alle beholdninger er lagt inn med 1 måneds forsinkelse.

Investeringsfordeling: Durasjon pr. 31.05.2019, %



Risikoindikator

Risikoindikatoren viser sammenhengen mellom risikoen og dine avkastningsmuligheter av investeringen.



Risikoindikator for perioden 30.06.2016 - 30.06.2019

Gjennomsnittlig årlig avkastning, %	2,53
Sharpe Ratio	2,47
Volatilitet	0,61
Tracking Error	0,58
Information Ratio	2,78

Basisinformasjon

ISIN	DK0060506707
Benchmark	NBP NORM123FRN
Hjemmeside	https://www.danskeinvest.no
Fonds registreringsland	Danmark
Valuta	NOK
Forvaltet kapital (mill.), 15.07.2019, NOK	7.003,3
Netto andelsverdi, 16.07.2019	116,13
Morningstar Rating™	★★★★★

Danske Invest, en divisjon av Danske Bank A/S, har utarbeidet dette materialet for å gi deg mer informasjon. Før du investerer anbefaler vi deg å lese det siste prospektet samt dokumentet med nøkkelinformasjon. Dette er tilgjengelig på hjemmesiden. Vi anbefaler at du tar kontakt med din investeringsrådgiver før du tar eventuelle investeringsbeslutninger basert på materialet. Historisk avkastning er ingen pålitelig indikator for fremtidig avkastning.