

Investeringsmandat**Investeringsmål**

Formålet med forvaltningen av fondet er å oppnå høyest mulig relativ avkastning i forhold til referanseindeksen. Andelsklassen er akkumulierende.

Investeringsstrategi

Fondet investerer hovedsakelig i obligasjoner, som er notert på børs. Obligasjonene er hovedsaklig utstedt av danske realkreditinstitutter og i danske kroner.

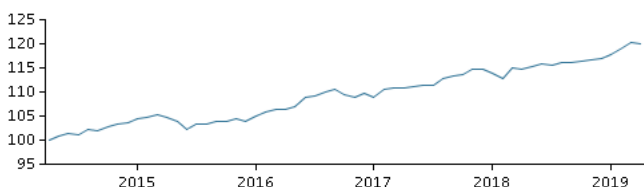
Fondet er aktivt forvaltet, og varigheten må være i intervallet 3 til 9 år.

Varigheten viser blant annet kursrisikoen på obligasjonene fondet har investert i. Jo lavere varighet, desto mer kursstabil er obligasjonene, hvis renten endrer seg. Fondets portefølje er aktivt forvaltet ved at forvalterteamet velger verdipapirer som antas å ha de beste forutsetningene fra et investeringsperspektiv.

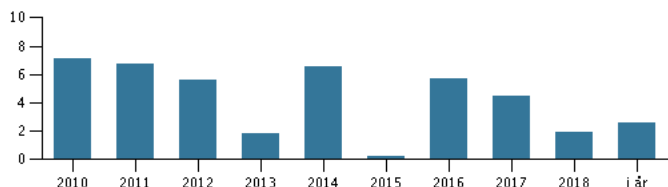
Fondet kan bruke derivater for hedging og til effektiv porteføljestyling, samt til rene investeringsformål.

Hovedparten av andelsklassens indre verdi vil være hedget mot fondets basisvaluta. Andelsklassen forblir likevel eksponert mot valutaene til investeringene i fondet.

Anbefaling: Dette fondet egner seg muligens ikke for investorer med kortere investeringshorisont enn 3 år.

Avkastning for perioden: 30.04.2014 - 30.04.2019

Grafen viser utviklingen i avkastningen siste 5 år frem til utgangen av forrige måned. Dersom fondet ikke har 5 års historikk, viser grafen avkastning siden oppstart. Historisk avkastning er ingen pålitelig indikator for fremtidig avkastning.

Årlig avkastning pr. 30.04.2019, %**Årlig avkastning pr. 30.04.2019**

	2014	2015	2016	2017	2018	i år
Fond, %	6,6	0,2	5,7	4,5	1,9	2,6

Avkastning pr. 30.04.2019

	1 mdr.	3 mdr.	1 år	3 år	5 år
Fond, %	-0,2	1,8	4,7	12,8	20,2

Kostnader

Løpende kostnader	1,07%
Maksimalt gebyr ved tegning	2,00%
Maksimalt gebyr ved innløsning	0,00%
Resultatavhengig godtgjørelse	0,00%

Forvaltere**Navn:**

Ulrik Carstens
Danske Bank Asset Management

Tittel:

Chief Portfolio Manager

Bakgrunn:

M.Sc.

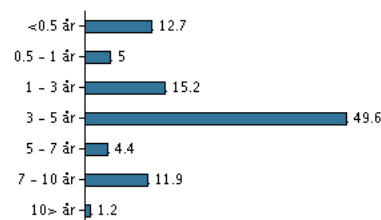
Antall års erfaring:

19

10 største investeringer pr. 29.03.2019 *)

Investering	%
2,00% 2,0ndasdro50 50	12,5%
2,00 Nykredit 01e Da 2047	7,1%
2,00 Realkredit Danmark 27s.S. 2047	6,7%
1,50 Brfkkredit 111.E 2047	4,5%
0,10 Dansk Statslån 2023i	4,1%
1,50 Nykredit 01e A 2047	3,3%
2,00% 111.E.50 50	3,3%
2,00% 2nyk01ea50 50	3,3%
2,00 Brfkkredit 411.E.Oa 2047	2,7%
2,00 Danmarks Skibskredit (Ink) St Jan 2022	2,6%

*) Alle beholdninger er lagt inn med 1 måneds forsinkelse.

Investeringsfordeling: Durasjon pr. 29.03.2019, %**Risikoindikator**

Risikoindikatoren viser sammenhengen mellom risikoen og dine avkastningsmuligheter av investeringen.

Lavere risiko							Høyere risiko	
←							→	
Typisk lavere avkastning							Typisk høyere avkastning	
1	2	3	4	5	6	7		

Risikoindikator for perioden 31.05.2016 - 30.04.2019

Gjennomsnittlig årlig avkastning, %	4,00
Sharpe Ratio	1,23
Volatilitet	2,37

Basisinformasjon

ISIN	LU0332084721
Benchmark	Fondet har ingen referanseindeks.
Hjemmeside	https://www.danskeinvest.no
Fonds registreringsland	Luxemburg
Valuta	NOK
Forvaltet kapital (mill.), 22.05.2019, DKK	3.221,3
Netto andelsverdi, 22.05.2019	187,87

