

Investeringsmandat**Investeringsmål**

Formålet med forvaltningen av fondet er å oppnå høyest mulig relativ avkastning i forhold til referanseindeksen. Fondet betaler ikke utbytte. Utbytte som fondet mottar reinvesteres i fondet.

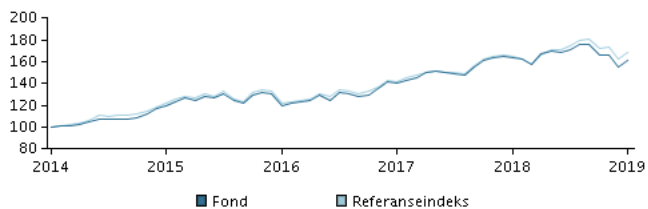
Investeringsstrategi

Aksjefond som plasserer sine midler i verdipapirfundsandeler i norske og internasjonale aksjefond. Andelen "norske aksjer" skal utgjøre mellom 20 og 80 prosent og andelen "internasjonale aksjer" skal utgjøre mellom 20 og 80 prosent. I en normalposisjon vil andelen norske aksjefond være 35% og internasjonale aksjefond 65%.

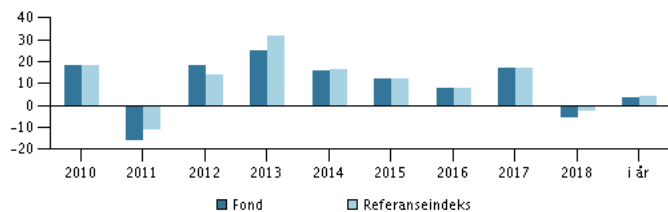
Fondet er aktivt forvaltet. Dette betyr at fondet forsøker å finne de investeringene vi tror vil bidra til høyeste risikjusterte avkastning for deg. Denne strategien innebærer at fondet vil avvike fra indeks, og at avkastningen både kan bli høyere og lavere enn denne.

Andeler kan normalt innløses på bankdager.

Anbefaling: Dette fondet egner seg muligens ikke for investorer med kortere investeringshorisont enn 5 år.

Avkastning for perioden: 31.01.2014 - 31.01.2019

Grafen viser utviklingen i avkastningen siste 5 år frem til utgangen av forrige måned. Dersom fondet ikke har 5 års historikk, viser grafen avkastning siden oppstart. Historisk avkastning er ingen pålitelig indikator for fremtidig avkastning.

Årlig avkastning pr. 31.01.2019, %**Årlig avkastning pr. 31.01.2019**

	2014	2015	2016	2017	2018	i år
Fond, %	16,0	12,0	7,7	16,9	-5,9	3,8
Referanseindeks, %	16,3	12,1	7,6	16,8	-2,5	4,1

Avkastning pr. 31.01.2019

	1 mdr.	3 mdr.	1 år	3 år	5 år
Fond, %	3,8	-2,7	-1,4	34,8	61,3
Referanseindeks, %	4,1	-1,7	2,8	38,5	69,3

Kostnader

Løpende kostnader	1,64%
Maksimalt gebyr ved tegning	2,00%
Maksimalt gebyr ved innløsning	0,00%
Resultatavhengig godtgjørelse	0,00%

Forvaltere**Navn:**

Oscar D. Andersen
Danske Capital AS

Tittel:

Portfolio Manager

Bakgrunn:

Økonom

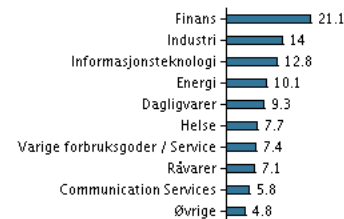
Antall års erfaring:

34

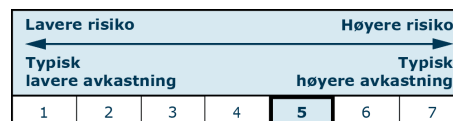
10 største investeringer pr. 28.12.2018 *)

Investering	%
Danske Invest Usa, Klasse Nok	27,4%
Danske Invest Norske Aksjer Institusjon I	19,9%
Danske Invest Norske Aksjer Institusjon II	19,4%
Procapture Global Emerging Markets Index Fund, Klasse Nok W	10,5%
Procapture Europe Index Fund, Klasse Nok W	7,2%
Danske Invest Sicav Europe Small Cap Class A	6,3%
Danske Invest Sicav Japan Class A	3,7%
Procapture Global Ac Index Fund, Klasse Nok W	1,7%
Procapture Usa Index Fund, Klasse Nok W	1,4%
Danske Invest Sicav Europe Class I	1,1%

*) Alle beholdninger er lagt inn med 1 måneds forsinkelse.

Investeringsfordeling: Sektor pr. 28.12.2018, %**Risikoindikator**

Risikoindikatoren viser sammenhengen mellom risikoen og dine avkastningsmuligheter av investeringen.

**Risikoindikator for perioden 31.01.2016 - 31.01.2019**

Gjennomsnittlig årlig avkastning, %	10,45
Sharpe Ratio	0,92
Volatilitet	9,76
Tracking Error	2,20
Information Ratio	-0,42

Basisinformasjon

ISIN	NO0010219058
Benchmark	35% Oslo Børs Fondsindeks og 65% Morgan Stanley World Index
Hjemmeside	https://www.danskeinvest.no
Fonds registreringsland	Norge
Valuta	NOK
Forvaltet kapital (mill.), 19.02.2019, NOK	4.546,5
Netto andelsverdi, 19.02.2019	3.789,66
Morningstar Rating™	★★★★☆
Morningstar Sustainability Rating	●●●●●

