

**Investeringsmandat****Investeringsmål**

Formålet med forvaltningen av fondet er å oppnå høyest mulig relativ avkastning i forhold til referanseindeks. Fondet betaler ikke utbytte. Utbytte som fondet mottar reinvesteres i fondet.

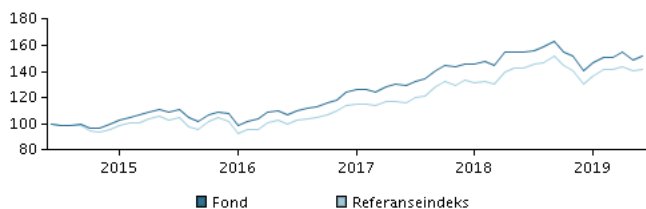
**Investeringsstrategi**

Hovedtyngden av midlene investeres i et bredt utvalg av de toneangivende selskapene notert på Oslo Børs, normalt mellom 25 og 35 selskaper. Fondet investerer utelukkende i norske aksjer.

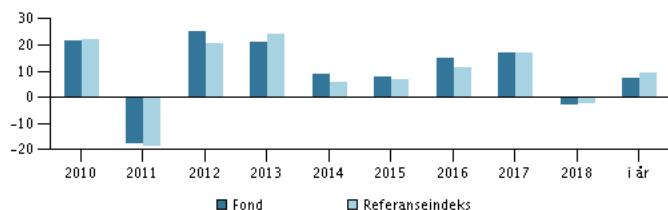
Fondet er aktivt forvaltet. Dette betyr at fondet forsøker å finne de investeringene vi tror vil bidra til høyeste risikjusterte avkastning for deg. Denne strategien innebærer at fondet vil avvike fra indeks, og at avkastningen både kan bli høyere og lavere enn denne.

Andeler kan normalt innløses på bankdager.

Anbefaling: Dette fondet egner seg muligens ikke for investorer med kortere investeringshorisont enn 5 år.

**Avkastning for perioden: 30.06.2014 - 30.06.2019**

Grafen viser utviklingen i avkastningen siste 5 år frem til utgangen av forrige måned. Dersom fondet ikke har 5 års historikk, viser grafen avkastning siden oppstart. Historisk avkastning er ingen pålitelig indikator for fremtidig avkastning.

**Årlig avkastning pr. 30.06.2019, %****Årlig avkastning pr. 30.06.2019**

	2014	2015	2016	2017	2018	i år
Fond, %	8,7	8,0	15,0	17,1	-3,1	7,3
Referanseindeks, %	5,7	6,7	11,5	17,0	-2,2	9,2

**Avkastning pr. 30.06.2019**

	1 mdr.	3 mdr.	1 år	3 år	5 år
Fond, %	1,9	0,3	-2,2	41,3	51,4
Referanseindeks, %	1,2	0,5	-0,2	42,2	42,2

**Kostnader**

Løpende kostnader	0,90%
Maksimalt gebyr ved tegning	0,30%
Maksimalt gebyr ved innløsning	0,30%
Resultatavhengig godtgjørelse	0,00%

**Forvaltere****Navn:**

Håkon Persen Söderström  
Danske Invest Asset Management AS

**Tittel:**

Portfolio Manager

**Bakgrunn:**

M.Sc.

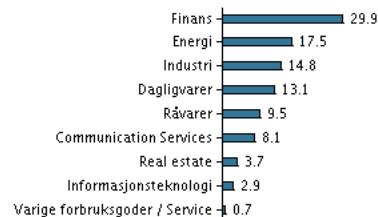
**Antall års erfaring:**

38

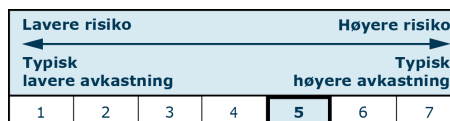
**10 største investeringer pr. 31.05.2019 \*)**

Investering	%
Dnb Asa	8,6%
Telenor Asa	8,1%
Equinor Asa	7,3%
Storebrand Asa Ord.	6,8%
Gjensidige Forsikring Asa	5,0%
Norsk Hydro Asa	4,9%
Mowi Asa	4,8%
Tomra Systems Asa	4,6%
Yara International Asa (No)	4,5%
Sparebank 1 Sr-Bank Asa	4,2%

\*) Alle beholdninger er lagt inn med 1 måneds forsinkelse.

**Investeringsfordeling: Sektor pr. 31.05.2019, %****Risikoindikator**

Risikoindikatoren viser sammenhengen mellom risikoen og dine avkastningsmuligheter av investeringen.

**Risikoindikator for perioden 30.06.2016 - 30.06.2019**

Gjennomsnittlig årlig avkastning, %	12,21
Sharpe Ratio	1,10
Volatilitet	9,52
Tracking Error	2,97
Information Ratio	-0,08

**Basisinformasjon**

ISIN	NO0010047228
Benchmark	Oslo Børs Fondindeks (OSEFX)
Hjemmeside	<a href="https://www.danskeinvest.no">https://www.danskeinvest.no</a>
Fonds registreringsland	Norge
Valuta	NOK
Forvaltet kapital (mill.), 15.07.2019, NOK	4.420,6
Netto andelsverdi, 15.07.2019	6.804,08
Morningstar Rating™	★★★★★
Morningstar Sustainability Rating	★★★★★