

Investeringsmandat

Investeringsmål

Formålet med forvaltningen av fondet er å oppnå høyest mulig relativ avkastning i forhold til referanseindeksen. Fondet betaler ikke utbytte. Utbytte som fondet mottar reinvesteres i fondet.

Investeringsstrategi

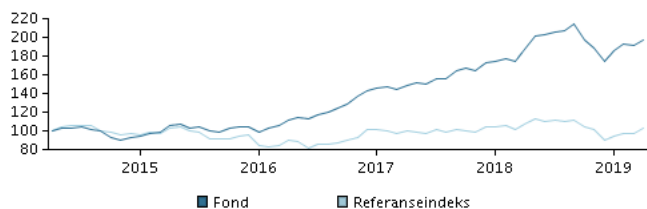
Investerer utelukkende i norske aksjer, både aksjer notert ved Oslo Børs og unoterte aksjer. Fondet vil normalt være investert i 30-50 aksjer og er et UCITS fond.

Fondet er aktivt forvaltet. Dette betyr at fondet forsøker å finne de investeringene vi tror vil bidra til høyeste risikjusterte avkastning for deg. Denne strategien innebærer at fondet vil avvike fra indeks, og at avkastningen både kan bli høyere og lavere enn denne.

Andeler kan normalt innløses på bankdager.

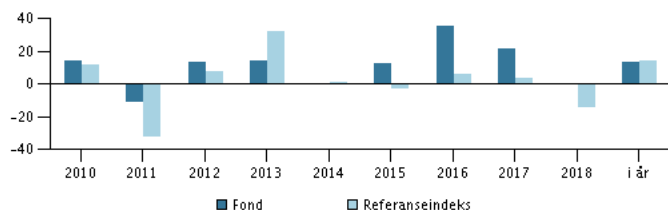
Anbefaling: Dette fondet egner seg muligens ikke for investorer med kortere investeringshorisont enn 5 år.

Avkastning for perioden: 30.04.2014 - 30.04.2019



Grafen viser utviklingen i avkastningen siste 5 år frem til utgangen av forrige måned. Dersom fondet ikke har 5 års historikk, viser grafen avkastning siden oppstart. Historisk avkastning er ingen pålitelig indikator for fremtidig avkastning.

Årlig avkastning pr. 30.04.2019, %



Årlig avkastning pr. 30.04.2019

	2014	2015	2016	2017	2018	i år
Fond, %	0,4	12,4	35,7	21,3	0,6	13,6
Referanseindeks, %	1,1	-2,5	6,1	4,0	-13,9	14,6

Avkastning pr. 30.04.2019

	1 mdr.	3 mdr.	1 år	3 år	5 år
Fond, %	3,0	6,6	5,5	76,1	98,2
Referanseindeks, %	5,9	10,4	-3,3	15,6	4,2

Kostnader

Løpende kostnader	1,75%
Maksimalt gebyr ved tegning	2,00%
Maksimalt gebyr ved innløsning	0,30%
Resultatavhengig godtgjørelse	0,00%

Forvaltere



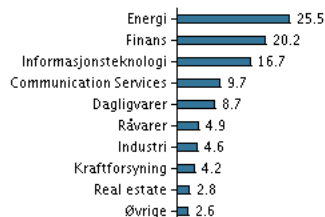
Navn:
Lars Erik Moen
Danske Capital AS
Tittel:
Senior Portfolio Manager
Bakgrunn:
B. Comm.
Antall års erfaring:
26

10 største investeringer pr. 29.03.2019 *)

Investering	%
Telenor Asa	8,2%
Dnb Asa	7,9%
Aker Asa A	7,6%
Equinor Asa	6,7%
Yara International Asa (No)	4,8%
Subsea 7 S.A. (Nok)	4,5%
Nordic Semiconductor Asa	3,8%
Aker Bp Asa	3,4%
Lerøy Seafood Group Asa	2,9%
Crayon Group Holding Asa	2,8%

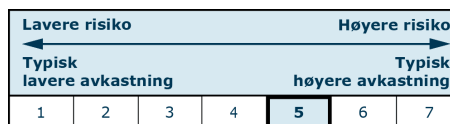
*) Alle beholdninger er lagt inn med 1 måneds forsinkelse.

Investeringsfordeling: Sektor pr. 29.03.2019, %



Risikoindikator

Risikoindikatoren viser sammenhengen mellom risikoen og dine avkastningsmuligheter av investeringen.



Risikoindikator for perioden 30.04.2016 - 30.04.2019

Gjennomsnittlig årlig avkastning, %	20,77
Sharpe Ratio	1,45
Volatilitet	12,32
Tracking Error	7,28
Information Ratio	1,93

Basisinformasjon

ISIN	NO0008000486
Benchmark	Oslo Stock Exchange's SMA Index
Hjemmeside	https://www.danskeinvest.no
Fonds registreringsland	Norge
Valuta	NOK
Forvaltet kapital (mill.), 21.05.2019, NOK	1.434,1
Netto andelsverdi, 21.05.2019	24.203,17
Morningstar Rating™	★★★★★
Morningstar Sustainability Rating	★★★★★

